



Piquet té, jambe de force et accessoires de fixation ZÉPHYR®

Pour une fixation traditionnelle

Accessoires nécessaires au maintien du grillage

Le piquet et la jambe de force, scellés au sol, sont employés pour la pose de grillage en rouleaux. Les accessoires de fixation ZÉPHYR® sont indispensables au bon maintien du grillage.

Un grand choix de finitions


Les piquets té et jambes de force sont disponibles dans plusieurs finitions : galvanisé standard, galvanisé à chaud, aluminium ou plastifié dans près de 8 coloris.




Clôture Simple Torsion avec piquet Té galvanisé

APPLICATIONS

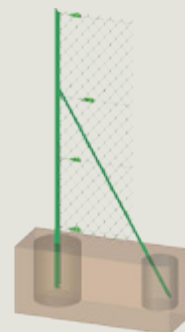
	Produits	Applications
	Piquet té et jambe de force	Le piquet té et la jambe de force sont scellés au sol et servent de tuteur au grillage Simple Torsion.
	Tige de tension	Pour les départs de linéaire, la tige de tension permet de fixer le grillage Simple Torsion au 1 ^{er} piquet et de reprendre la tension tous les 20/25m.
	Tendeur	Le tendeur permet d'ajuster la tension du fil tendeur pour un grillage parfaitement ajuster
	Fil tendeur	Le grillage s'appuie sur le fil tendeur, appelé aussi fil de tension (tous les 50cm de hauteur de grillage).
	Fil d'attache	Le fil d'attache permet de fixer le grillage au fil tendeur.
	Agrafe	L'agrafe tout comme le fil d'attache permet de fixer le grillage au fil tendeur. Pensez à vous munir d'une agrafeuse Baby Graph ou Top Graph.



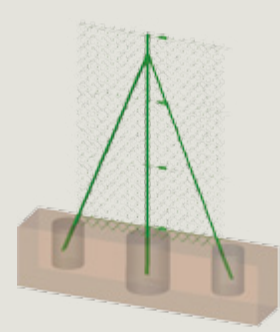
Profil du Piquet Té (T)



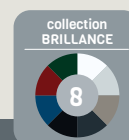
Piquet Té intermédiaire avec jambes de force



Piquet cornière de départ avec jambe de force, tendeurs, fil de tension et grillage Simple Torsion



Piquet Té intermédiaire avec jambes de force, tendeurs, fil de tension et grillage Simple Torsion



DESCRIPTIF DU PIQUET ET DE LA JAMBE DE FORCE

Description	Le piquet sert de support et de guide au fil tendu horizontalement entre les poteaux, puis au grillage qui est ligaturé avec des agrafes ou du fil d'attache. La jambe de force est juxtaposée au piquet de départ et à chaque piquet de reprise de tension pour augmenter la résistance de la clôture.
Matériaux	Acier galvanisé à chaud, aluminium ou acier galvanisé selon NF EN ISO 1461 puis plastifié
Couleurs	Exclusivité LIPPI 8 couleurs brillances : vert 6005 B, blanc 9010 B, bleu 5010 B, rouge 3004 B, gris 7030 B 7035 B, noir 9005 B, gris anthracite 7016 B
Dimensions	30x30, 35x35, 40x40 ou 50x50mm
Conditionnement	à l'unité ou par paquet de 5 ou 10
Fixation	Pour fixer le grillage sur les piquet té et les jambes de force, des accessoires sont nécessaires : - fil de tension - tendeurs - fil d'attache

DIMENSIONS

Type (épaisseur)	Galvanisé à chaud		Vert 6005, noir 9005, gris anthracite 7016, rouge 3004, bleu 5010, gris 7030, gris 7035, blanc 9010 sur galvanisé		Vert sur brut		Aluminium	
	Disponibilité	Poids (kg)	Disponibilité	Poids (kg)	Disponibilité	Poids (kg)	Disponibilité	Poids (kg)
30 (3mm)	1.00m				✓	1.35		
	1.20m	✓	1.89	✓	1.89	✓	1.61	
	1.45m	✓	2.28	✓	2.28	✓	1.95	
	1.75m	✓	2.75	✓	2.75	✓	2.35	
	2.00m	✓	3.14	✓	3.14	✓	2.69	
35 (4mm)	2.00m	✓	4.20	✓	4.29	✓	4.20	
	2.25m	✓	4.73	✓	4.73	✓	4.73	
	2.50m	✓	5.35	✓	5.25	✓	5.25	
40 (5mm)	0.77m						✓	0.64
	1.16m						✓	0.96
	1.50m						✓	1.24
	1.75m						✓	1.44
	2.00m						✓	1.65
	2.50m	✓	7.38	✓	7.47			
	3.00m	✓	8.85					
50 (6mm)	2.50m	✓	11.13					
	3.00m	✓	13.35					

Les produits LIPPI sont conçus et fabriqués sous référentiel QSE.

La société LIPPI se réserve le droit d'apporter toute modification dans les caractéristiques des articles sans être obligée d'effectuer des modifications sur les produits déjà livrés ou en cours de commande.

Dernière mise à jour de cette fiche : 10/01/2016

