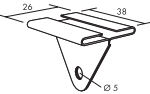
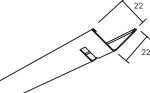
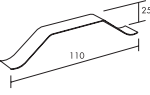
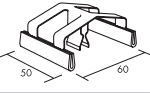

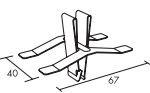
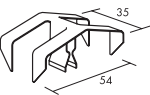
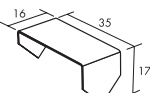

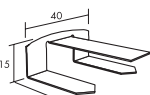

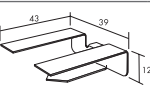


# Connect™ by Ecophon

## Connect Accessoires - Connect Clips

Produit	Longueur (mm)	Largueur (mm)	Couleur	m/ctn	pcs/ctn	Stock	Réf.
<b>Connect Baffle clip</b> Clip de fixation en acier revêtu pour baffles Hygiene. Charge admissible : 50 N. Classe de corrosion C3			Connect white 01		100	*	26300201
							
<b>Connect Barres anti-soulèv.</b> Pour les installations résistantes aux impacts avec le Super G. Deux clavettes (incluses) évitent aux panneaux de se détacher du système à la suite d'un impact de ballon par exemple.	652				25	*	26303315
							
<b>Connect Cale de rive</b> Acier souple. Pour la fixation des panneaux de rive.					250	*	26300087
							
<b>Connect Clip 100/20</b> En acier inoxydable avec pattes en plastique. Pour la fixation des dalles Flexiform au Profil porteur.					100	*	26300249
							
<b>Connect Clip Hygiene 20</b> Plastique. Pour la fixation des panneaux Hygiene 20 m. Démontable à partir du dessus.					50	*	26300172
							
<b>Connect Clip Hygiene 40 pince</b> Acier souple inoxydable. Pour la fixation des panneaux Hygiene 40 mm. Démontable du dessus.					50	*	26303254
							
<b>Connect Clip araignée 100/40</b> En acier inoxydable. Pour la fixation de produits en 40 mm.					100	*	26300266
							
<b>Connect Clip dalle rive</b> For fixing perimeter tiles at the wall trim in a Ds system.					100	*	26311080
							
<b>Connect Clip de maintien Ds</b> Acier souple inoxydable. Utilisé pour maintenir les dalles Labotec Ds, mais les dalles restent totalement démontables					100	*	26300196
							
<b>Connect Clip de support A</b> Acier souple inoxydable. Utilisé pour maintenir les dalles de Master Rigid A sur l'ossature, mais reste totalement démontable		42	40		50	*	26300105
							
<b>Connect Clip de support Dg20</b> En acier inoxydable. Pour maintenir les panneaux Dg 1200 x 1200 au le Profil porteur T24 Connect.					12	*	26300546
							
<b>Connect Clip de support Dg20</b> En acier galvanisé. Pour les panneaux de rive Dg en 20 mm.					50	*	26300547
							

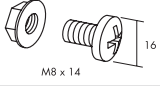
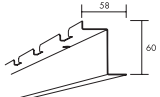
Produit	Longueur (mm)	Largeur (mm)	Couleur	m/ctn	pcs/ctn	Stock	Réf.
<b>Connect Clip de support Dg25</b> En acier galvanisé. Pour les panneaux de rive Dg en 25 mm.					50	*	26300548
							
<b>Connect Clip de support E</b> Acier souple inoxydable. Utilisé pour maintenir les dalles de Master Rigid E sur l'ossature, mais reste totalement démontable.	46,6	40	.		50	*	26300110
							
<b>Connect Clip de suspension</b> Clip de fixation pour luminaire en acier revêtu. Charge admissible : 50N. Pour Gedina et Advantage A/E et Foucs A, B, Dg et Ds, T15. Classe de corrosion C3			Connect white 01		10	*	26300232
							
<b>Connect Clip de suspension C3</b> Clip de fixation pour luminaire en acier revêtu. Charge admissible : 50N. Pour Gedina et Advantage A/E et Foucs A, B, Dg, Dp, Ds, E et Lp, T24. Classe de corrosion C3			Connect white 01		10	*	26300231
							
<b>Connect Clip de suspension C3</b> Clip de fixation pour luminaire en acier peint, utilisé avec Master Ds sur profil T24 HD. Classe de corrosion C3. Charge admissible : 50 N			Connect white 01		10	*	26300207
							
<b>Connect Clip ressort HD</b> Un clip ressort est utilisé pour maintenir le produit bord Lp sur l'ossature. Uniquement pour porteur HD			.		100	*	26300027
							
<b>Connect Clip universel</b> Plastic. Pour fixer les panneaux de 5 à 20 mm.					500	*	26300083
							
<b>Connect Demo clip 20 C4</b> En acier inoxydable. Pour les produits Ecophon en 20 mm démontables par le-dessous. Trappes de visite Hygiene recommandées lors de l'installation des systèmes Hygiene.			.		100	*	26300262
							
<b>Connect Flexiform clip</b> Plastique PVC rigide. Utilisé pour maintenir les panneaux Flexiform sur un profil cintré.			.		100	*	26300013
							
<b>Connect Hygiene clip 40 C4</b> Clip en acier inoxydable. Pour fixation de l'Hygiene 40 mm. Démontable par le haut. Pour environnements C4			.		50	*	26300026
							
<b>Connect Stop clip</b> Plastique. Pour positionner les panneaux bord Ds dans la direction du profil porteur.			.		100	*	26300654
							
<b>Connect clip de renfort 5/20</b> Acier souple inoxydable. Pour intégrations de luminaires, signalitiques. Doit être utilisé avec le profil Renfort Connect			.		75	*	26300165
							
<b>Connect platine d'embout</b> En acier galv. Pour Ecophon Focus D XL pour installation dans couloir.			.		100	*	26300192
							

## Connect Accessoires - Connect Profils bois




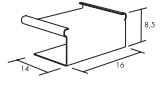
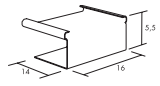
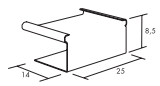
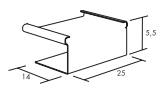
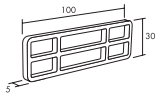
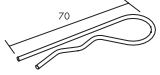


Produit	Longueur (mm)	Largeur (mm)	Couleur	m/ctn	pcs/ctn	Stock	Réf.
<b>Connect Coulisse rive en bois</b> En médium revêtu. L=2500 mm. Cornière pour Focus B et F.	2500	38	White	10,00	4	*	26312570
<b>Connect Coulisse rive en bois</b> En médium revêtu. L=3000 mm. Cornière pour Master B, F et Super G B.	3000	45	White	12,00	4	*	26312571

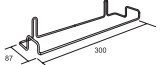



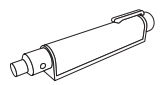
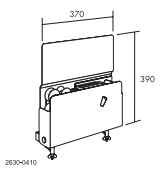
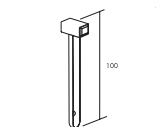
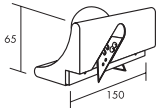
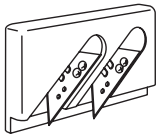
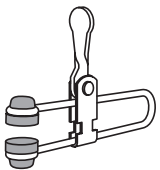
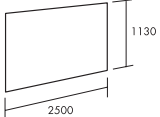
## Connect Accessoires - Connect accessoires Access

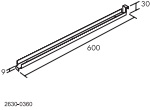
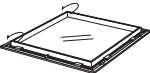



Produit	Longueur (mm)	Largeur (mm)	Couleur	m/ctn	pcs/ctn	Stock	Réf.
<b>Access Coulisse de rive</b> Profil porteur Access. Acier galva. 1,0 mm. L=3000 mm. Perforation tous les 100 mm. Ex : Utilisé pour une seule rangée de panneaux Access	3000		Black	12,00	4	*	26450191
<b>Access Equerre de fixation</b> Acier galv. de 4,0 mm. Pour fixer les barres de suspensions Access 0204 dans des matériaux durs.						*	26450203
<b>Access Platine fixation murale</b> Equerre de fixation en acier ép.3,0 mm. Vis incluse. Pour la fixation murale du profil Universal Access. Adjustable de 15 mm sur les côtés			Black		25	*	26450147
<b>Access Profil fix. horizontale</b> Acier galv. L=400 mm. Entre autre pour la mise en œuvre de Access Frieze sur les murs.						*	26450116
<b>Access Profil fix. verticale</b> Acier galvanisé 2,6 mm. Maintient l'accessibilité sur toute la largeur d'un chemin de Câble flexible depuis un des côtés. L=750 mm. Egalement pour la mise en œuvre d'Access Frieze.	750						26450077
<b>Access Profil porteur</b> Profil porteur double Access. Acier galva. 1,0 mm. L=3000 mm. Perforation tous les 100 mm. Utilisé si plusieurs rangées de panneaux Access.	3000		Black	12,00	4	*	26450190
<b>Access Profil porteur</b> Profil porteur universal Access. Acier galva. 1,0 mm. L=3000 mm. Réglage vertical 15 mm. Poinçonnement tous les 100 mm, diam. 3,3 mm. Ex : Utilisé pour une installation contre chemin de Câble flexibles ou sur les murs avec la platine de fixation Access.	3000	31	Black	24,00	8	*	26450250
<b>Access Profil pour câble</b> Profil Access spécifique pour chemin de câble, en acier galvanisé ; encôche tous les 100 mm. L=3000 mm	3000		Black	24,00	8	*	26450144
<b>Access Raccord</b> Profil de raccordement Access. Acier galv. Utilisé entre 2 profils de raccordement Access.					10	*	26450172
<b>Access Suspente</b> Acier galv. de 2,0 mm. L=3000 mm. lumière à 25 mm env.						*	26450204

Produit	Longueur (mm)	Largueur (mm)	Couleur	m/ctn	pcs/ctn	Stock	Réf.
<b>Access Vis de montage</b> Vis de montage avec rondelle. Rondelle à dents à la fois sur vis et écrou.					50	*	26450218
							
<b>Access profil de transition</b> Profil de raccordement Access. Acier galva. 1,0 mm. L=3000 mm. Perforation tous les 100 mm. Pour la transition entre une installation Access et un plafond suspendu traditionnel.	3000		White 010	12,00	4	*	26450151
							

## Connect Accessoires - Connect autres accessoires

Produit	Longueur (mm)	Largueur (mm)	Couleur	m/ctn	pcs/ctn	Stock	Réf.
<b>Connect Bande adhésive Advance</b> Bande adhésive. L=25 mm. P=60mm. Blanc. Pour sceller les bords coupés des panneaux de rive Advance.	25000	60	White	25,00		*	26312800
							
<b>Connect Bande adhésive 15</b> Bande adhésive. L=66 mm. P=35mm. Blanc mat. Pour sceller les bords coupés des panneaux de 15 mm avec l'applicateur.	66000	35	White			*	26312812
							
<b>Connect Cache de fixation</b> Cache de fixation en plastique blanc pour masquer les fixations hautes sous dalle.	48		White		4	*	26311265
							
<b>Connect Cale E</b> En acier galvanisé revêtu. Pour couvrir la jonction entre le profil T15 et la cornière de rive à joint creux. Pour installations Focus bord E	8,5	16	Connect white 01		100	*	26300144
							
<b>Connect Cale E</b> En acier galvanisé revêtu. Pour couvrir la jonction entre le profil T15 et la cornière de rive à joint creux. Pour installations Gedina E /Avantage E T15	5,5	16	Connect white 01		100	*	26300154
							
<b>Connect Cale E</b> En acier galvanisé revêtu. Pour couvrir la jonction entre le profil T et la cornière de rive à joint creux. Pour installations Focus bord E T24/Maste E/ Combison Duo E	8,5	25	Connect white 01		100	*	26300148
							
<b>Connect Cale E</b> En acier galvanisé revêtu. Pour couvrir la jonction entre le profil T24 et la cornière de rive à joint creux. Pour installations Gedina E /Avantage E T24	5,5	25	Connect white 01		100	*	26300158
							
<b>Connect Cale murale</b> Cale murale en plastique pour bloquer les dalles de rive Master Rigid Dp.			White		50	*	26300229
							
<b>Connect Clavette</b> Acier galvanisé.					100	*	26300078
							
<b>Connect Clé pour écarteur</b> En acier galvanisé. Pour fixer l'écarteur Connect au profil porteur HD T24			Galvanized		200	*	26300553
							
<b>Connect Enduit Blanc</b> Peinture à base d'eau adaptée aux surfaces blanches, contenance : 1 Litre. D'autres couleurs NCS peuvent être obtenues sur demande. Pinceau inclus. Pour la finition des bords coupés sur site.			White			*	26300691
							

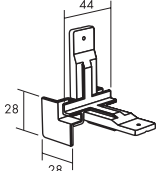
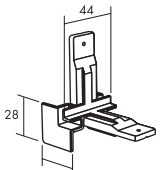
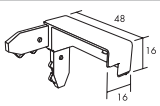
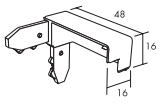
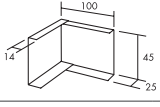
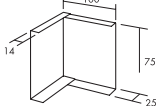
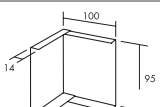
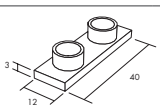
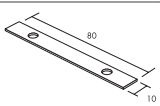
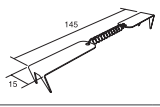
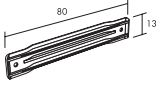
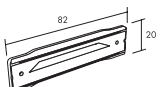

Produit	Longueur (mm)	Largueur (mm)	Couleur	m/ctm	pcs/ctm	Stock	Réf.
<b>Connect Equerre de fix. C3</b> En acier galvanisé. Pour fixer les panneaux muraux Hygiene Advance et Foodtec					12	*	26300716
<b>Connect Gant de manipulation</b> Gants en coton blanc. Pour éviter la salissure et les traces de doigts sur les panneaux durant la mise en œuvre.			White			*	26300601
<b>Connect Grille ventilation A</b> Polystyrène blanc. Prévu pour atténuer les différences de pression, ou comme alternative à la protection de luminaires sur les installations T24 à bord A et E. Quadrillage 1.5x1.5 mm. Autres dimensions sur demande. Accessibilité 80%. Dimensions du module 600x600		600	600	White polystyrene		*	26300439
<b>Connect Grille ventilation A</b> Polystyrène blanc. Dimensions Module 1200x600 mm. Prévu pour atténuer les différences de pression, ou comme alternative à la protection de luminaires sur les installations T24 à bord A et E. Quadrillage 1.5x1.5 mm. Accessibilité 80 %. Autres dimensions sur demande		1200	600	White polystyrene		*	26300440
<b>Connect Laser Angle</b> Laser pour l'installation perpendiculaire de l'ossature.					1	*	26300301
<b>Connect Outil bande adhésive</b> Applicateur Connect pour bandes adhésives de L=60 mm ou 40 mm. Pour sceller les bords coupés des panneaux peints, à la place d'une peinture d'étanchéité.					1	*	26300410
<b>Connect Outil de démontabilité</b> Outil aimant en plastique blanc utilisé pour démonter Master Rigid A et E.			White		1	*	26300228
<b>Connect Outil découpe bord Dg</b> Pour découper les bords des panneaux de rive du système DG						*	26300991
<b>Connect Outil découpe bord E</b> Pour couper les panneaux de rive Ecophon Focus E , Gedina E/Avantage E, T24 et T15.					1	*	26300221
<b>Connect Pince 3eme main</b> Pince pour maintenir les profils en place durant la mise en œuvre.						*	26300685
<b>Connect Plaque Verticale</b> Plaque verticale Connect. Acier revêtu de 0,5mm avec film protecteur.L=2500 mm B=1180 mm. Pour la réalisation des transitions verticales et du périmètre des coulisses.Corrosion C1		2500	1130	White		*	26300821

Produit	Longueur (mm)	Largeur (mm)	Couleur	m/ctn	pcs/ctn	Stock	Réf.
<b>Connect Profil de renfort</b> Profil pour Master Ds selon M226 avec vis d'ancrage spiralée Connect.	600	30			24		26300360
							
<b>Connect Protection cage C3</b> Cage de protection constituée d'un grillage métallique. Fournie avec 4 équerres de fixation. Pour environnements corrosifs. Classe de corrosion C3 selon la norme ISO 12944-2.			White		1	*	26311070
							
<b>Connect Trappe d'accès</b> En acier galvanisé revêtu. La trappe est pourvue d'une charnière et d'une serrure avec ouverture par tournevis. Format de 600 mm x 600 mm (passage libre = 565 x 565 mm). La trappe peut être combinée avec les bords A, E, Focus Ds et Master Ds.	600	600	Connect white 01			*	26300480
							
<b>Connect Trappe de visite C3</b> Verre opalescent blanc avec cadre d'aluminium finition Blanc 010. Pour les plafonds Hygiène à bord A et C. Supporte le lavage à haute pression jusqu'à 80 bar. Dimensions du Module 600 x 600 mm	600	600	Opal			*	26311608
							
<b>Connect Trappe de visite C3</b> Verre opalescent blanc avec cadre d'aluminium finition Blanc 010. Pour les plafonds Hygiène à bord A et C. Supporte le lavage à haute pression jusqu'à 80 bar. Dimensions du Module 1200 x 600 mm	1200	600	Opal			*	26311609
							
<b>Connect Verrou Dp</b> Verrou en plastique pour bloquer les dalles Dp			White		100	*	26300218
							
<b>Connect bande adhésive 20</b> Bande adhésive. L=66 mm, P=40mm. Blanc mat. Pour sceller les bords coupés des panneaux de 15 et 20 mm avec l'applicateur.	66000	40	White			*	26312810
							
<b>Connect bande adhésive 40</b> Bande adhésive. L=66 mm, P=60mm. Blanc mat. Pour sceller les bords coupés des panneaux de 40 mm avec l'applicateur.	66000	60	White			*	26312805
							
<b>Connect bande adhésive Ind</b> Bande adhésive. L=66 mm, P=48mm. Blanc mat. Pour sceller les bords coupés des panneaux de 40 mm avec l'applicateur.	50000	48				*	26304054
							
<b>Enduit Misty Rose</b> Peinture à base d'eau 1 Litre. D'autres couleurs NCS peuvent être obtenues sur demande. Pinceau inclus. Pour la finition des bords coupés sur site.			Misty Rose				26303502
							
<b>Enduit Pale Garden</b> Peinture à base d'eau 1 Litre. D'autres couleurs NCS peuvent être obtenues sur demande. Pinceau inclus. Pour la finition des bords coupés sur site.			Pale Garden				26303506
							
<b>Enduit Pure Olive</b> Peinture à base d'eau 1 Litre. D'autres couleurs NCS peuvent être obtenues sur demande. Pinceau inclus. Pour la finition des bords coupés sur site.			Pure Olive				26303504
							
<b>Enduit Silent Sand</b> Peinture à base d'eau 1 Litre. D'autres couleurs NCS peuvent être obtenues sur demande. Pinceau inclus. Pour la finition des bords coupés sur site.			Silent Sand				26303507
							




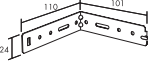







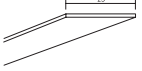
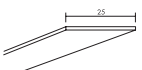
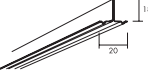
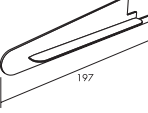
Produit	Longueur (mm)	Largueur (mm)	Couleur	m/ctn	pcs/ctn	Stock	Réf.
<b>Enduit Silver Shadow</b> Peinture à base d'eau 1 Litre. D'autres couleurs NCS peuvent être obtenues sur demande. Pinceau inclus. Pour la finition des bords coupés sur site.			Silver Shadow				26303505
<b>Enduit Soft Slate</b> Peinture à base d'eau 1 Litre. D'autres couleurs NCS peuvent être obtenues sur demande. Pinceau inclus. Pour la finition des bords coupés sur site.			Soft Slate				26303503
<b>Enduit Vanilla Dream</b> Peinture à base d'eau 1 Litre. D'autres couleurs NCS peuvent être obtenues sur demande. Pinceau inclus. Pour la finition des bords coupés sur site.			Vanilla Dream				26303501
<b>Enduit Volcanic Dust</b> Peinture à base d'eau 1 Litre. D'autres couleurs NCS peuvent être obtenues sur demande. Pinceau inclus. Pour la finition des bords coupés sur site.			Volcanic Dust				26303500

### Connect Accessoires - Connect connecteurs et languettes

Produit	Longueur (mm)	Largueur (mm)	Couleur	m/ctn	pcs/ctn	Stock	Réf.
<b>Connect Angle Edge 500</b> Angles en zinc profils Edge 500			Connect white 02 textured		4	*	26311060
<b>Connect Angle Exter WP</b> Angle plastique externe pour profils WP	64	64	Connect white 03		4	*	26311057
<b>Connect Angle Exter WP</b> Angle plastique externe pour profils WP	64	64	Connect grey 02		4	*	26311058
<b>Connect Angle Exter WP</b> Angle plastique externe pour profils WP	64	64	Connect black 01		4	*	26311059
<b>Connect Angle Inter WP</b> Angle plastique interne pour profils WP, fini blanc mat	73	73	Connect white 03		4	*	26311054

Produit		Longueur (mm)	Largeur (mm)	Couleur	m/ctn	pcs/ctn	Stock	Réf.
<b>Connect Angle Inter WP</b> Angle plastique interne pour profils WP		73	73	Connect grey 02		4	*	26311055
<b>Connect Angle Inter WP</b> Angle plastique interne pour profils WP		73	73	Connect black 01		4	*	26311056
<b>Connect Angle Thinline</b> Angle moulé par injection de zinc pour profils Thinline		42	42	Connect grey 04 textured		4	*	26300965
<b>Connect Angle Thinline</b> Angle moulé par injection de zinc pour profils Thinline		42	42	Connect grey 03 textured		4	*	26300966
<b>Connect Angle extérieur</b> Angle sortant en acier galvanisé revêtu, pour Coulisse de rive à joint creux 26300556. H=45 mm.				Connect white 01		12	*	26300128
<b>Connect Angle extérieur</b> Angle sortant en acier galvanisé revêtu pour Cornière de rive 26300392. H=75 mm.				Connect white 01		12	*	26300393
<b>Connect Angle extérieur</b> Angle sortant en acier galvanisé revêtu pour Coulisse de rive à joint creux 26300394. H=94 mm.				Connect white 01		12	*	26300395
<b>Connect Connecteur Screen</b> Connect connecteur en plastique, reliant deux écrans acoustiques Ecophon Screen.		40	12	Grey		2	*	26311044
<b>Connect Connecteur de profil</b> Connecteur de profil Baffle en acier galvanisés et revêtus. L = 80mm, W = 10 mm T = 2 mm.				Connect white 01		50	*	26311770
<b>Connect Crochet Ressort</b> En acier phosphaté. Pour maintenir les panneaux joints, par exemple Ecophon Focus Wing, Light coffe, Quadro.						12	*	26300666
<b>Connect Eclisse Thinline</b> Eclisse moulée par injection en plastique pour assembler les profils Thinline		80	13			4	*	26300932
<b>Connect Eclisse WP</b> Eclisse moulée par injection en plastique pour assembler les profils WP		82	20			4	*	26300933
<b>Connect Edge Kit Ds/Dg</b> Pour utilisation avec profil Connect Edge et système Focus Ds/Dg. Le kit Ds ou Dg contient : 4 raccords, 1 clé allen 2 mm, 12 tenons de guidage, 24 vis RTK ST 3,5x 9,5 (pour visser dans les profils), 1 guide d'installation IG 210, 1 guide d'installation IG 211, 18 vis RTK 3,5 x 25 et 18 supports Connect Edge Ds/Dg.				White 500		1	*	26311062



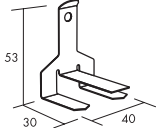
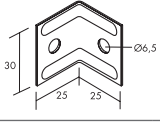
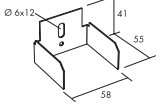
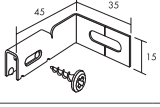
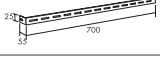
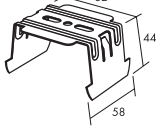

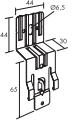


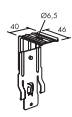

Produit		Longueur (mm)	Largueur (mm)	Couleur	m/ctn	pcs/ctn	Stock	Réf.
<b>Connect Edge Kit E</b> Pour utilisation avec profil Connect Edge et système Focus E. Le kit E contient : 4 raccords, 1 clé allen 2 mm, 12 tenons de guidage, 24 vis RTK ST 3,5x 9,5 (pour visser dans les profils), 1 guide d'installation IG 165, 18 vis RTK 3,5 x 25 et 18 supports Connect Edge E.						1	*	26311064
<b>Connect Embout Structure</b> Pièce moulée par injection en plastique pour assembler les profils Structure		36	13,2	Connect grey 04		8	*	26300940
<b>Connect Embout Structure</b> Pièce moulée par injection en plastique pour assembler les profils Structure		36	13,2	Connect grey 03		8	*	26300941
<b>Connect Equerre L-Coupling</b> Acier galvanisé. Pour les jonctions de 90 degré avec le profil porteur.				Galvanized		50	*	26311040
<b>Connect Jonction Structure I</b> Pièce moulée par injection en plastique pour assembler les profils Structure		46	13,2	Connect grey 04		2	*	26300945
<b>Connect Jonction Structure I</b> Pièce moulée par injection en plastique pour assembler les profils Structure		46	13,2	Connect grey 03		2	*	26300946
<b>Connect Jonction Structure T</b> Pièce en T, moulée par injection en plastique, pour assembler les profils Structure		46	20	Connect grey 04		2	*	26300955
<b>Connect Jonction Structure T</b> Pièce en T, moulée par injection en plastique, pour assembler les profils Structure		46	20	Connect grey 03		2	*	26300956
<b>Connect Jonction Structure X</b> Pièce en T, moulée par injection en plastique, pour assembler les profils Structure		46	46	Connect grey 04		2	*	26300960
<b>Connect Jonction Structure X</b> Pièce moulée par injection en plastique, pour assembler les profils Structure		46	46	Connect grey 03		2	*	26300961
<b>Connect Languette</b> Plastique. Pour bord C et F. Permet la mise à niveau.				Black		100	*	26300219
<b>Connect Languette F</b> En plastique laminé. L=600 mm. Pour mise à niveau des panneaux du bord F.		600	25	Black		50	*	26300160
<b>Connect Languette F</b> En plastique laminé. L=600 mm. Pour mise à niveau des panneaux du bord F.		600	25	Black		20	*	26300161
<b>Connect Languette T</b> L=600 mm, acier galvanisé 0,5mm. Pour bord C		600		Galvanized		50		26300011
<b>Connect Profil jonction Wing</b> Jonctions en plastique entre les panneaux Focus Wing.				White 500		2	*	26300650

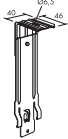


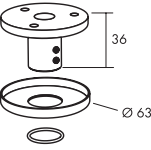
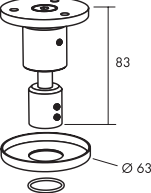

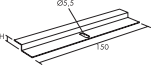
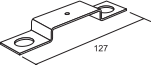
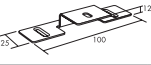
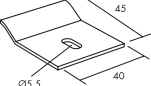
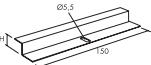
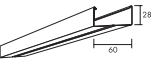
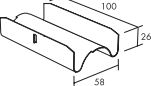
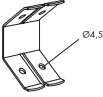
Produit	Longueur (mm)	Largueur (mm)	Couleur	m/ctn	pcs/ctn	Stock	Réf.
<b>Connect Tenon de guidage</b> Tenons de guidage pour aligner les Solo Baffles et garder la distance de 6 mm entre chaque baffle.			White		100	*	26311768




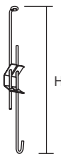
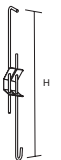
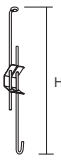
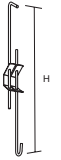
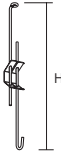
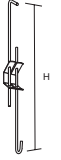
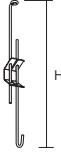


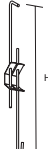
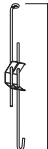
## Connect Accessoires - Connect suspendtes, équerres, platines

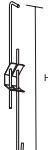

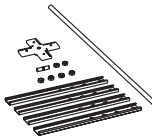
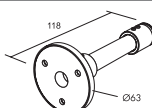
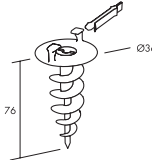

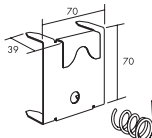
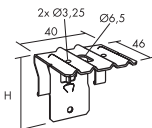
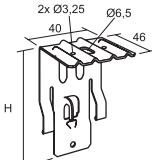
Produit	Longueur (mm)	Largueur (mm)	Couleur	m/ctn	pcs/ctn	Stock	Réf.
<b>Connect Clip de suspension</b> Acier inoxydable. Clip de fixation qui s'adapte au porteur T24 et qui facilite l'installation des suspendtes réglables et leur réglage. Charge=233N			.		100	*	26311286
<b>Connect Crochet d'ancrage</b> Vis d'ancrage pour Solo baffle avec crochet ou Foodtec Baffle. Résistance à la corrosion Classe C3	100	20	.		10	*	26311272
<b>Connect Crochet pour câble</b> Crochet vérouillable pour câble de suspension ajustable Connect.	38	12	.		4	*	26311270
<b>Connect Câble ajustable</b> Kit de câble ajustable comprenant un câble de 2 m et un crochet vérouillable.	2000		.		4	*	26472173
<b>Connect Câble ajustable</b> Kit de câble ajustable comprenant un câble de 2 m et un crochet vérouillable.	2000		.		24	*	26472174
<b>Connect Câble ajustable</b> Kit de câble ajustable comprenant un câble de 5 m et un crochet vérouillable.	5000		.		24	*	26472180
<b>Connect Equerre</b> En acier galvanisé de 0,5 mm avec lumière de 3,2 mm pour rivet pop O414 / vis Connect 4000. Pour raccordement dissimulé d'un profil Flexiform et un profil porteur			.		100	*	26300900
<b>Connect Equerre de fixation C3</b> Platine de fixation en acier galvanisé. Pour fixer la suspendte réglable C3. Classe de corrosion C3.	40	20	.		100	*	26300905
<b>Connect Equerre de fixation C4</b> Platine de fixation en acier galvanisé. Pour fixer la suspendte réglable C4. Classe de corrosion C4.	40	20	.		100	*	26300910

Produit	Longueur (mm)	Largeur (mm)	Couleur	m/ctn	pcs/ctn	Stock	Réf.
<b>Connect Equerre fix. Frieze</b> Acier galvanisé. Pour jonction aux murs sans cornière de rive.					100	*	26300043
							
<b>Connect Equerre fix. directe</b> Acier galvanisé. Pour montage d'absorbants muraux avec moulure en bois.					250	*	26300032
							
<b>Connect Equerre fix. murale</b> Acier galvanisé. Pour mise en œuvre du Super G.			Galvanized		100	*	26311114
							
<b>Connect Equerre pour porteur</b> En acier galvanisé. Pour fixer les ossatures aux murs.					50	*	26300524
							
<b>Connect Equerre pour écarteur</b> En acier galvanisé. Pour fixer les écarteurs aux murs.					10	*	26300525
							
<b>Connect Etrier raccordement</b> Acier galvanisé. Pour la jonction des profils C dans les installations du Super G.			Galvanized		100	*	26300980
							
<b>Connect Fix. basse orientable</b> Fixation basse orientable en aluminium pour suspente rigide Connect. Pour installation inclinée de panneaux Solo (3 angles différents selon le type de panneau)			Aluminium		1	*	26311251
							
<b>Connect Fix. directe murale</b> En acier galvanisé haute qualité. Pour fixation des profils porteurs au mur. Hauteur de construction 104 mm avec le profil porteur Connect T24. Diamètre de percement : 233 N.			Galvanized		50	*	26300715
							
<b>Connect Fix. directe réglable</b> Equerre de fixation réglable pour ilot flottant. Peut être utilisée pour une hauteur d'installation comprise entre 156 mm et 192 mm. En coupant la partie haute, il est possible de réduire à 121 mm la hauteur totale.			Galvanized		24	*	26311025
							
<b>Connect Fix. directe réglable</b> Acier galvanisé. Hauteur de construction entre 65 et 100 mm pour fixation directe de profil porteur T24. Bit Torx T20 inclus. Limite de charge 233 N.	65-100		Galvanized		50	*	26311020
							
<b>Connect Fix. directe réglable</b> Acier galvanisé. Hauteur de construction entre 95 et 130 mm pour fixation directe de profil porteur T24. Bit Torx T20 inclus. Limite de charge 233 N.	95-130		Galvanized		50	*	26311021
							
<b>Connect Fix. directe réglable</b> Acier galvanisé. Hauteur de construction entre 125 et 160 mm pour fixation directe de profil porteur T24. Bit Torx T20 inclus. Limite de charge 233 N.	125-160		Galvanized		50	*	26311022
							

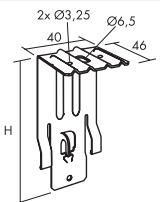
Produit		Longueur (mm)	Largeur (mm)	Couleur	m/ctn	pcs/ctn	Stock	Réf.
<b>Connect Fix. directe réglable</b> Acier galvanisé. Hauteur de construction entre 155 et 190 mm pour fixation directe de profil porteur T24. Bit Torx T20 inclus. Limite de charge 233 N.		155-190		Galvanized		50	*	26311023
<b>Connect Fix. directe réglable</b> Acier galvanisé. Hauteur de construction entre 185 et 220 mm pour fixation directe de profil porteur T24. Bit Torx T20 inclus. Limite de charge 233 N.		185-220		Galvanized		50	*	26311024
<b>Connect Fixation Ambit</b> Acier galvanisé. Pour fixation Akusto C						100	*	26311632
<b>Connect Fixation haute</b> Fixation haute en aluminium pour suspente rigide Connect. Peut s'utiliser sur support horizontal.		36	63	Aluminium		1	*	26311262
<b>Connect Fixation sous dalle</b> Fixation haute en aluminium orientable pour suspente rigide Connect. S'utilise pour les supports inclinés et permet une installation horizontale des panneaux Solo.				Aluminium		1	*	26311264
<b>Connect Fixation. basse fixe</b> Fixation basse en aluminium pour suspente rigide Connect. Uniquement pour installation horizontale de panneaux Solo				Aluminium		1	*	26311250
<b>Connect Platine Fix. directe</b> Acier galvanisé H=6mm S'utilise pour la fixation de Focus F sur le béton.						100	*	26300149
<b>Connect Platine de fixation</b> Platine de fixation pour équerre réglable Connect. Installée au dos du panneaux avec les vis d'ancrage spiralées.				Galvanized		24	*	26311026
<b>Connect Platine fix. directe</b> En acier galv. Pour la fixation directe des produits à bord C.						100	*	26300299
<b>Connect Platine fix. directe</b> En acier galvanisé. Pour fixation des profils WP.						250	*	26300214
<b>Connect Platine fix. directe</b> Acier galv. Pour fixation de Master F dans béton. H=12mm.						100	*	26300152
<b>Connect Profil C Plus</b> Acier galvanisé. Pour Super G. L=3100 mm.		3100		Galvanized	24,80	8	*	26320033
<b>Connect Profil de raccordement</b> Acier galvanisé. Pour mise en œuvre du Super G.				Galvanized		100	*	26300981
<b>Connect Raccord de suspente C1</b> Clip ressort en acier phosphaté pour suspente réglable. Catégorie de corrosion C1.						100	*	26300080

Produit		Longueur (mm)	Largueur (mm)	Couleur	m/ctn	pcs/ctn	Stock	Réf.
<b>Connect Rallonge pour suspente</b> En acier galv. ø 4,0 mm. L=3000 mm. Pour rallonger les suspentes réglables.		3000				50	*	26300181
<b>Connect Suspension Nonius Sup.</b> Acier galvanisé. L=240 mm avec une partie réglable de 170 mm. Suspentes plus longues (L= 340 à 2940) à la demande.		240		Galvanized		100	*	26300092
<b>Connect Suspension Nonius inf.</b> Acier galvanisé. H=110 mm. Pour Super G Plus.		134		Galvanized		100	*	26300093
<b>Connect Suspente réglable C1</b> Tige en acier galvanisé de 4,0 mm, avec raccord en acier traité delta tone. Partie haute à oeillet, partie basse crochet coudé. Limite de charge= 233 N. Classe de corrosion C1. L=120-150 mm.		120-150		Galvanized		100	*	26303773
<b>Connect Suspente réglable C1</b> Tige lisse en acier galvanisé de 4,0 mm, avec raccord en acier traité delta tone. Partie haute crochet arrondi, partie basse crochet coudé. Limite de charge= 233 N. Classe de corrosion C1. L=120-200mm.		120-200		Galvanized		100	*	26303763
<b>Connect Suspente réglable C1</b> Tige en acier galvanisé de 4,0 mm, avec raccord en acier traité delta tone. Partie haute à oeillet, partie basse crochet coudé. Limite de charge= 233 N. Classe de corrosion C1. L=190-290 mm		190-290		Galvanized		100	*	26303774
<b>Connect Suspente réglable C1</b> Tige en acier galvanisé de 4,0 mm, avec raccord en acier traité delta tone. Partie haute crochet arrondi, partie basse crochet coudé. Limite de charge= 233 N. Classe de corrosion C1. L=190-340 mm.		190-340		Galvanized		100	*	26303764
<b>Connect Suspente réglable C1</b> Tige en acier galvanisé de 4,0 mm, avec raccord en acier traité delta tone. Partie haute à oeillet, partie basse crochet coudé. Limite de charge= 233 N. Classe de corrosion C1. L=330-550 mm		330-600		Galvanized		100	*	26303775
<b>Connect Suspente réglable C1</b> Tige en acier galvanisé de 4,0 mm, avec raccord en acier traité delta tone. Partie haute crochet arrondi, partie basse crochet coudé. Limite de charge= 233 N. Classe de corrosion C1. L=330-600 mm.		330-600		Galvanized		100	*	26303765
<b>Connect Suspente réglable C1</b> Tige en acier galvanisé de 4,0 mm, avec raccord en acier traité delta tone. Partie haute à oeillet, partie basse crochet coudé. Limite de charge= 233 N. Classe de corrosion C1. L=540-950 mm.		540-950		Galvanized		100	*	26303776

Produit		Longueur (mm)	Largueur (mm)	Couleur	m/ctn	pcs/ctn	Stock	Réf.
<b>Connect Suspente réglable C1</b> Tige en acier galvanisé de 4,0 mm, avec raccord en acier traité delta tone. Partie haute crochet arrondi, partie basse crochet coudé. Limite de charge= 233 N. Classe de corrosion C1. L=540-1000 mm.		540-1000		Galvanized		100	*	26303766
<b>Connect Suspente réglable C1</b> Tige en acier galvanisé de 4,0 mm, avec raccord en acier traité delta tone. Partie haute à oeillet, partie basse crochet coudé. Limite de charge= 233 N. Classe de corrosion C1. L=950-1350 mm.		950-1350		Galvanized		100	*	26303777
<b>Connect Suspente réglable C1</b> Tige en acier galvanisé de 4,0 mm, avec raccord en acier traité delta tone. Partie haute crochet arrondi, partie basse crochet coudé. Limite de charge= 233 N. Classe de corrosion C1. L=1000-1400 mm.		1000-1400		Galvanized		100	*	26303760
<b>Connect Suspente réglable C1</b> Tige en acier galvanisé de 4,0 mm, avec raccord en acier traité delta tone. Partie haute à oeillet, partie basse crochet coudé. Limite de charge= 233 N. Classe de corrosion C1. L=1350-1750 mm.		1350-1750		Galvanized		50	*	26303771
<b>Connect Suspente réglable C1</b> Tige en acier galvanisé de 4,0 mm, avec raccord en acier traité delta tone. Partie haute crochet arrondi, partie basse crochet coudé. Limite de charge= 233 N. Classe de corrosion C1. L=1400-1800mm.		1400-1800		Galvanized		50	*	26303761
<b>Connect Suspente réglable C1</b> Tige en acier galvanisé de 4,0 mm, avec raccord en acier traité delta tone. Partie haute à oeillet, partie basse crochet coudé. Limite de charge= 233 N. Classe de corrosion C1. L=1350-1750 mm.		1750-2150		Galvanized		50	*	26303772
<b>Connect Suspente réglable C1</b> Tige en acier galvanisé de 4,0 mm, avec raccord en acier traité delta tone. Partie haute crochet arrondi, partie basse crochet coudé. Limite de charge= 233 N. Classe de corrosion C1. L=1800-2200 mm.		1800-2200		Galvanized		50	*	26303762
<b>Connect Suspente réglable C3</b> Tige en acier galvanisé de 4,0 mm, avec raccord en acier traité delta tone. Partie haute crochet arrondi, partie basse crochet coudé. Limite de charge= 233 N. Classe de corrosion C3. L=120-200 mm.		120-200		Zinc		100	*	26303767
<b>Connect Suspente réglable C3</b> Tige en acier galvanisé de 4,0 mm, avec raccord en acier traité delta tone. Partie haute crochet arrondi, partie basse crochet coudé. Limite de charge= 233 N. Classe de corrosion C3. L=190-340 mm.		190-340		Zinc		100	*	26303768

Produit		Longueur (mm)	Largeur (mm)	Couleur	m/ctn	pcs/ctn	Stock	Réf.
<b>Connect Suspente réglable C3</b> Tige en acier galvanisé de 4,0 mm, avec raccord en acier traité delta tone. Partie haute crochet arrondi, partie basse crochet coudé. Limite de charge= 233 N. Classe de corrosion C3. L=330-600 mm.		330-600		Zinc		100	*	26303769
<b>Connect Suspente réglable C3</b> Tige en acier galvanisé de 4,0 mm, avec raccord en acier traité delta tone. Partie haute crochet arrondi, partie basse crochet coudé. Limite de charge= 233 N. Classe de corrosion C3. L=540-1000 mm.		540-1000		Zinc		100	*	26303770
<b>Connect Suspente rigide</b> Suspente rigide pour suspendre les panneaux Solo. Contient 1 tige en aluminium, L=990 mm, 4 profils C peints, L=419 mm, 1 croix de jonction en aluzink, 1 tige fileté, 1 écrou M12 (rotation gauche), 1 écrou M12 (rotation droite) et 4 écrous M12 (pour la vis d'ancrage Connect). Se combine avec la fixation haute Connect ou la fixation haute orientable Connect, et la fixation basse Connect ou la fixation basse Connect orientable.				Aluminium		1	*	26311263
<b>Connect Tige suspension murale</b> Tige de suspension murale Connect en aluminium. S'utilise avec Solo sur le mur, avec le crochet pour panneau Connect. Hauteur totale de construction hors tout du système, 110-165 mm.		118	63			1	*	26300930
<b>Connect Vis d'ancrage Baffle</b> Vis d'ancrage moulée pour Solo baffle coupé avec profil Connect Baffle, stop clip inclu.		76	36			10	*	26311271
<b>Connect Vis spirale plate</b> S'utilise pour fixer les équerres de fixation et les crochets pour panneaux Solo.		32	30			8	*	26311273
<b>Connect crochet pour panneau</b> En acier galvanisé pour Solo sur le mur. Le kit contient 8 crochets et 8 vis spiralées Connect plates. S'utilise avec profil Connect pour panneaux ou tige de suspension murale.		70	70			8	*	26300931
<b>Connect fixation directe</b> Acier galvanisé haute qualité. H=44 mm Hauteur construction =50mm, avec installation des profils porteurs T24, Charge statique= 233 N.		44		Galvanized		100	*	26311012
<b>Connect fixation directe</b> Acier galvanisé haute qualité. H=74 mm. Hauteur construction =80mm, avec installation des profils porteurs T24, Charge statique= 233 N.		74		Galvanized		100	*	26311018



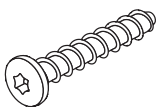
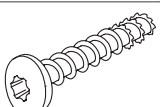

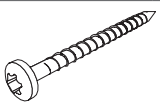
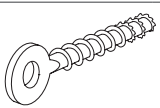






Produit	Longueur (mm)	Largueur (mm)	Couleur	m/ctn	pcs/ctn	Stock	Réf.
<b>Connect fixation directe</b> Acier galvanisé haute qualité. H=94 mm. Hauteur construction = 100mm, avec installation des profils porteurs T24, Charge statique= 233 N.	94		Galvanized		100	*	26311013

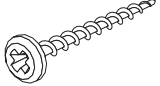
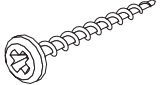






## Connect Accessoires - Connect éléments de fixation

Produit	Longueur (mm)	Largueur (mm)	Couleur	m/ctn	pcs/ctn	Stock	Réf.
<b>Connect Bâton de colle</b> Pour collage Focus B et C. Diamètre : 12 mm. Notice d'utilisation incluse. 5 kg.						*	26300038
<b>Connect Clou à expansion</b> Acier galv./aluminium. Limite de charge statique : Dans le béton min. K 25 : 400 N. Profondeur de perçement 20 mm. Diamètre de perçement 5,5-6 mm.	20				1000	*	26300703
<b>Connect Clou à expansion</b> Acier galv./plastique. Diamètre de perçement 5 mm. Profondeur de perçement 40 mm. Pour la fixation aux murs uniquement.	30		Galvanized		300	*	26300707
<b>Connect Colle acoustique</b> Colle acoustique Connect pot de 10L a base d'eau, pour coller Focus/Master/Super G bord B et SQ. Contient les inscriptions de pose						*	26302100
<b>Connect Outil vis ancrage</b> Outil d'installation pour vis d'ancrage 4001.						*	26304018
<b>Connect Rondelle</b> Rondelle en acier galvanisé pour vis, pour fixation dans béton léger et tole en acier ( largeur du trou 6,35 mm)			White		500	*	26311125
<b>Connect Rondelle</b> Acier galv. Largeur de clé 6,35 mm. Ex : pour fixer sur béton léger et métal.			Galvanized		500	*	26311067
<b>Connect Rondelle</b> Rosace Connect. Acier galvanisé. Pour vis de panneau acoustique fixé dans du béton léger ou une plaque de métal.			Connect white 01		100	*	26311766
<b>Connect Rondelle acoustique</b> Noir. En acier phosphaté.Pour Vis d'absorbant acoustique 0526.			Black		100	*	26300527
<b>Connect Spatule à colle</b> Spatule en plastique gris crantée utilisés avec la colle Connect.	173	96	Grey		5	*	26300216
<b>Connect Vis C4</b> Vis pour béton en acier inoxydable haute résistance, en matériau A5, avec extrémité renforcée (utiliser ambout carré n° 1) L = 30 mm. Pour fixation telles que cornière de rive C4 sur bois ou plâtre. Peut être utilisé sur d'autres matériaux avec un embout universel.	30				500	*	26304066



Produit		Longueur (mm)	Largueur (mm)	Couleur	m/ctn	pcs/ctn	Stock	Réf.
<b>Connect Vis béton</b> Acier electro galvanisé. Epaisseur 6,35 mm. Pour fixation des absorbants Industry Modus de 100 mm avec les rondelles 1067 ou 1125 dans la plaque de métal 0,63<1<2x1 mm. L = 125 mm.		125		Galvanized		500	*	26311716
<b>Connect Vis béton</b> Acier electro galvanisé. Epaisseur 6,35 mm. Pour fixation des absorbants Industry Modus de 50-80 mm avec les rondelles 1067 ou 1125 dans le béton de faible densité. L = 150 mm.		150		Galvanized		400	*	26311717
<b>Connect Vis béton C4</b> Vis pour béton en acier inoxydable haute résistance, en matériau A5. Extrémité en acier carbone phosphaté. Tête Slot T20. De profondeur 55mm. Diamètre 7,5 mm (utilisé un foret Ø6). Pour fixation dans béton avec ossature en acier inoxydable. Capacité de charge 266 N. L = 40mm		40				100	*	26304065
<b>Connect Vis d'ancrage</b> Acier renforcé habillage chrome. Tête slot T20. Profondeur de perçement 40 mm. Diamètre 4 mm. Pour fixation dans le béton. Capacité de charge 266 N.		35				500	*	26304000
<b>Connect Vis d'ancrage</b> Vis d'ancrage Solo, moulée. S'utilise avec le câble ajustable Connect ou la fixation rigide Connect. Embout inclus. S'utilise exclusivement avec les panneaux Solo.		56	37			8	*	26472170
<b>Connect Vis d'ancrage</b> Acier galvanisé et chromé. Diamètre 8 mm. L=100 mm. Utiliser avec platine de fixation directe 0901 pour l'installation des suspentes réglables sur le béton léger. Charge max: 230 N.		100				100	*	26304046
<b>Connect Vis d'ancrage à œillet</b> Acier renforcé habillage chrome. Profondeur de perçement 50 mm. Diamètre 5 mm. Pour fixation dans le béton. Pose avec l'outil Connect 4018. Capacité de charge 500 N.						250	*	26304001
<b>Connect Vis de montage</b> Acier galvanisé, tête blanche. PH2 slot. L=9 mm. Tête plate pour appuis complet. Alternative du rivet.		9,5		White		2000	*	26304025
<b>Connect Vis de montage</b> Acier galvanisé. Tête T20. Diamètre 4,8 mm, L=13 mm. Pour percer du métal de 2x1 mm max. Utilisé en combinaison avec l'équerre de fixation Connect 0901 et pour la fixation des suspentes réglables. Capacité de charge 233 N.		13				1000	*	26304024
<b>Connect Vis de montage</b> Vis noir renforcée, en acier phosphaté. PH2 slot. L = 16mm. Pour fixation telles que cornières de rive dans le plâtre ou le bois.		16				1000	*	26304005
<b>Connect Vis de montage</b> Vis noir renforcée, acier phosphaté. PH2 slot. L = 16mm. Pour fixation des cornières de rive dans le plâtre ou le bois		16				62	*	26304055
<b>Connect Vis de montage</b> Acier phosphaté (noir). Vis PH2 slot. L = 22mm. Tête cruciforme. Pour la fixation de cornières d'angle sur plâtre ou bois.		22				62	*	26304056
<b>Connect Vis de montage</b> Acier phosphaté (noir). Vis PH2 slot. L = 22mm. Tête cruciforme. Pour la fixation de cornières d'angle sur plâtre ou bois.		22				1000	*	26304021

Produit	Longueur (mm)	Largueur (mm)	Couleur	m/ctn	pcs/ctn	Stock	Réf.
<b>Connect Vis de montage</b> Acier phosphaté (noir). Vis PH2 slot. L = 35mm. Tête cruciforme. Pour la fixation de cornières d'angle sur plâtre ou bois.	35				1000	*	26304057
							
<b>Connect Vis de montage</b> Acier phosphaté (noir). Vis PH2 slot. L = 35mm. Tête cruciforme. Pour la fixation de cornières d'angle sur plâtre ou bois.	35				62	*	26304058
							
<b>Connect Vis de montage</b> L = 70 mm. Vis en acier galvanisé pour fixation de 50 mm dans le béton. Prépercer avec une perceuse Ø5mm.	70				100	*	26304050
							
<b>Connect Vis de montage</b> L = 120 mm. Vis en acier galvanisé pour fixation de 80 mm dans le béton. Prépercer avec une perceuse Ø5mm.	120				100	*	26304052
							
<b>Connect Vis métal</b> Acier électro galvanisé. Epaisseur 6,35 mm. Pour fixation des absorbants Industry Modus de 50 mm avec les rondelles 1067 ou 1125 dans la plaque de métal 0,63<math>\times</math>2x1 mm. L = 70 mm.	70		Galvanized		500	*	26311711
							
<b>Connect Vis métal</b> Acier électro galvanisé. Epaisseur 6,35 mm. Pour fixation des absorbants Industry Modus de 100 mm avec les rondelles 1067 ou 1125 dans la plaque de métal 0,63<math>\times</math>2x1 mm. L=120 mm.	120		Galvanized		500	*	26311713
							
<b>Connect Washer AL 4053</b>			Galvanized		100	*	26304053
