

SQUADRA 350 plate, ouverture 250 mm

Grille de bordures et chaussée



Classe C 250 EN 124 GS

La pluie maîtrisée

SQUADRA, grille plate à cadre carré pour bordures :

- Stabilité totale de la grille, verrouillée automatiquement dans son cadre par barreaux élastiques
- Diamètre d'ouverture : 250 mm
- Grille à barreaux profilés optimisés
- Cadres rigides et stables

DOMAINE D'EMPLOI :

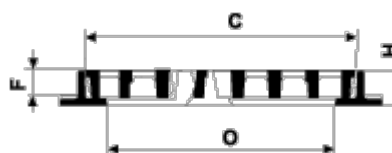
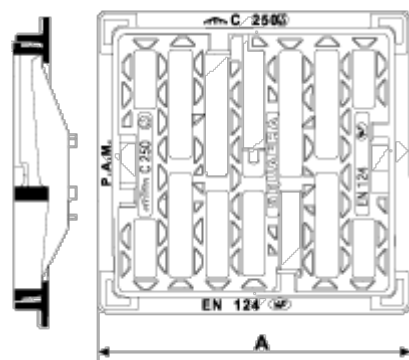
- Toutes zones des caniveaux et bordures, en combinaison ou non avec des avaloirs ou plaques de recouvrement.



Pour en savoir plus, voir onglet "Performances et descriptif"

Produits complémentaires, Variantes, Accessoires ...

■ [SQUADRA 350 plate " PMR ", ouverture 250 mm](#)



Cadre A	Cadre H	Cadre O	Cadre Masse	Grille C	Grille F	Grille Masse	MASSE	Surface d'avalement	Références
mm	mm	mm	kg	mm	mm	kg	kg	dm ²	
350	39	250	5,3	283	30	10	15,3	2,7	ECSQ35PF

Choix et dimensionnement des grilles et bouches adaptées à un projet particulier :

- Se reporter en page d'accueil du site, rubrique "Dimensionnements et calculs"
- Pour toute assistance à l'étude d'un projet particulier, consulter votre direction régionale.

SQUADRA 400 plate, ouverture 300 mm

Grille de bordures et chaussée



Classe C 250 EN 124 GS

La pluie maîtrisée

SQUADRA, grille plate à cadre carré pour bordures :

- Stabilité totale de la grille, verrouillée automatiquement dans son cadre par barreaux élastiques
- Diamètre d'ouverture : 300 mm
- Grille à barreaux profilés optimisés
- Cadre rigide et stable

DOMAINE D'EMPLOI :

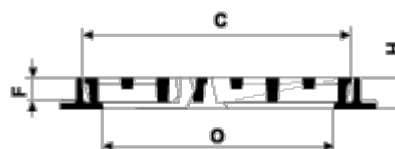
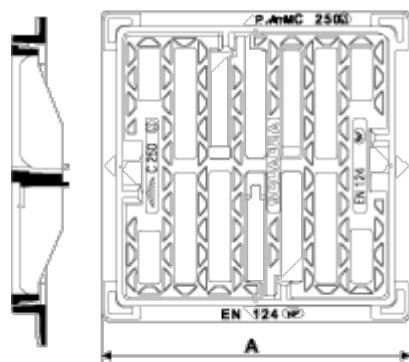
- Toutes zones des caniveaux et bordures, en combinaison ou non avec des avaloirs ou plaques de recouvrement.



Pour en savoir plus, voir onglet "Performances et descriptif"

Produits complémentaires, Variantes, Accessoires ...

■ SQUADRA 400 plate " PMR ", ouverture 300 mm



Cadre A	Cadre H	Cadre O	Cadre Masse	Grille C	Grille F	Grille Masse	MASSE	Surface d'avalement	Références
mm	mm	mm	kg	mm	mm	kg	kg	dm ²	
410	39	300	6,5	350	30	13,6	20,1	5,2	ECSQ40PF

Choix et dimensionnement des grilles et bouches adaptées à un projet particulier :

- Se reporter en page d'accueil du site, rubrique "Dimensionnements et calculs"
- Pour toute assistance à l'étude d'un projet particulier, consulter votre direction régionale.

SQUADRA 500 plate, ouverture 400 mm

Grille de bordures et chaussée



Classe C 250 EN 124 GS

La pluie maîtrisée

SQUADRA, grille plate à cadre carré pour bordures :

- Stabilité totale de la grille, verrouillée automatiquement dans son cadre par barreaux élastiques
- Diamètre d'ouverture : 400 mm
- Grille à barreaux profilés optimisés
- Cadre rigide et stable

DOMAINE D'EMPLOI :

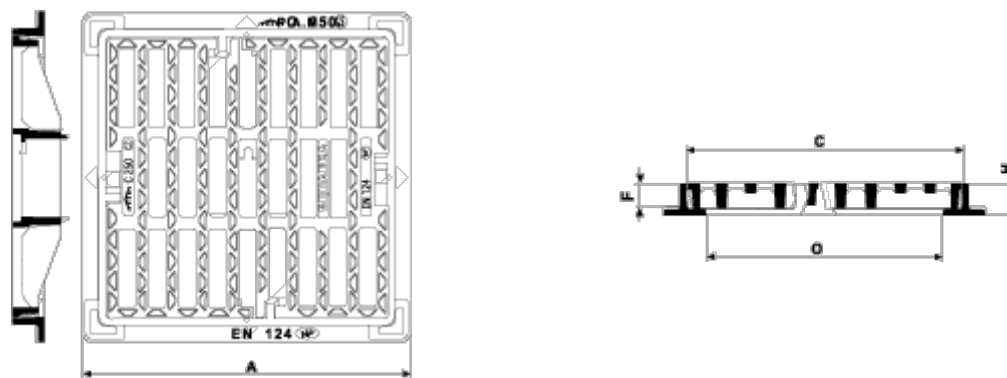
- Toutes zones des caniveaux et bordures, en combinaison ou non avec des avaloirs ou plaques de recouvrement.



Pour en savoir plus, voir onglet "Performances et descriptif"

Produits complémentaires, Variantes, Accessoires ...

- SQUADRA 400 plate " PMR ", ouverture 300 mm
- SQUADRA 350 plate " PMR ", ouverture 250 mm
- SQUADRA 500 plate " PMR ", ouverture 400 mm
- SQUADRA 600 plate " PMR ", ouverture 500 mm
- SQUADRA 700 plate " PMR ", ouverture 600 mm
- SQUADRA 800 plate " PMR ", ouverture 700 mm



Cadre A	Cadre H	Cadre O	Cadre Masse	Grille C	Grille F	Grille Masse	MASSE	Surface d'avalement	Références
mm	mm	mm	kg	mm	mm	kg	kg	dm2	
510	39	400	8,5	450	30	19	27,5	9,8	ECSQ50PF

Choix et dimensionnement des grilles et bouches adaptées à un projet particulier :

- Se reporter en page d'accueil du site, rubrique "Dimensionnements et calculs"
- Pour toute assistance à l'étude d'un projet particulier, consulter votre direction régionale.

SQUADRA 600 plate, ouverture 500 mm

Grille de bordures et chaussée



Classe C 250 EN 124 **GS**

La pluie maîtrisée

SQUADRA, grille plate à cadre carré pour bordures :

- Stabilité totale de la grille, verrouillée automatiquement dans son cadre par barreaux élastiques
- Diamètre d'ouverture : 500 mm
- Grille à barreaux profilés optimisés
- Cadre rigide et stable

DOMAINE D'EMPLOI :

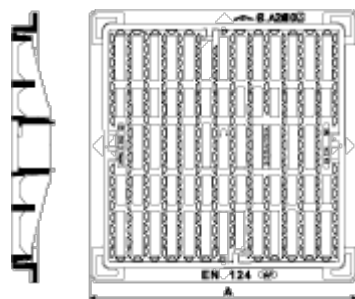
- Toutes zones des caniveaux et bordures, en combinaison ou non avec des avaloirs ou plaques de recouvrement.



Pour en savoir plus, voir onglet "Performances et descriptif"

Produits complémentaires, Variantes, Accessoires ...

■ [SQUADRA 600 plate " PMR ", ouverture 500 mm](#)



Cadre A Cadre H Cadre O Cadre Masse Grille C Grille F Grille Masse MASSE Surface d'avalement Références

mm	mm	mm	kg	mm	mm	kg	kg	dm2	
620	39	500	11	550	30	31	42	15,1	ECSQ60PF

Choix et dimensionnement des grilles et bouches adaptées à un projet particulier :

- Se reporter en page d'accueil du site, rubrique "Dimensionnements et calculs"
- Pour toute assistance à l'étude d'un projet particulier, consulter votre direction régionale.

SQUADRA 700 plate, ouverture 600 mm

Grille de bordures et chaussée



Classe C 250 EN 124 GS

La pluie maîtrisée

SQUADRA, grille plate à cadre carré pour bordures :

- Stabilité totale de la grille, verrouillée automatiquement dans son cadre par barreaux élastiques
- Diamètre d'ouverture : 600 mm
- Grille à barreaux profilés optimisés
- Cadre rigide et stable

DOMAINE D'EMPLOI :

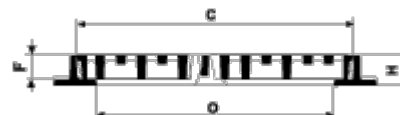
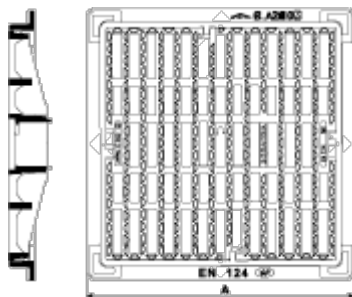
- Toutes zones des caniveaux et bordures, en combinaison ou non avec des avaloirs ou plaques de recouvrement.



Pour en savoir plus, voir onglet "Performances et descriptif"

Produits complémentaires, Variantes, Accessoires ...

■ [SQUADRA 700 plate " PMR ", ouverture 600 mm](#)



Cadre A Cadre H Cadre O Cadre Masse Grille C Grille F Grille Masse MASSE Surface d'avalement Références

mm	mm	mm	kg	mm	mm	kg	kg	dm2	
720	39	600	13	650	30	47	60	20,6	ECSQ70PF

Choix et dimensionnement des grilles et bouches adaptées à un projet particulier :

- Se reporter en page d'accueil du site, rubrique "Dimensionnements et calculs"
- Pour toute assistance à l'étude d'un projet particulier, consulter votre direction régionale.

SQUADRA 800 plate, ouverture 700 mm

Grille de bordures et chaussée



Classe C 250 EN 124



GS

La pluie maîtrisée

SQUADRA, grille plate à cadres carré pour bordures :

- Stabilité totale de la grille, verrouillée automatiquement dans son cadre par barreaux élastiques
- Diamètre d'ouverture : 700 mm
- Grille à barreaux profilés optimisés
- Cadre rigide et stable

DOMAINE D'EMPLOI :

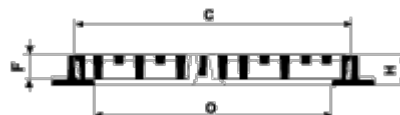
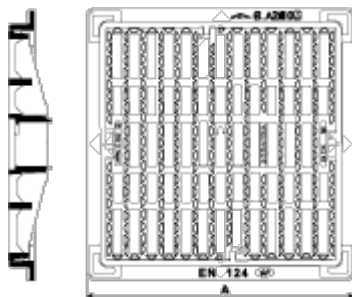
- Toutes zones des caniveaux et bordures, en combinaison ou non avec des avaloirs ou plaques de recouvrement.



Pour en savoir plus, voir onglet "Performances et descriptif"

Produits complémentaires, Variantes, Accessoires ...

■ [SQUADRA 800 plate " PMR ", ouverture 700 mm](#)



Cadre A Cadre H Cadre O Cadre Masse Grille C Grille F Grille Masse MASSE Surface d'avalement Références

mm	mm	mm	kg	mm	mm	kg	kg	dm2	
820	39	700	14	750	30	63	77	28,5	ECSQ80PF

Choix et dimensionnement des grilles et bouches adaptées à un projet particulier :

- Se reporter en page d'accueil du site, rubrique "Dimensionnements et calculs"
- Pour toute assistance à l'étude d'un projet particulier, consulter votre direction régionale.