

PROMO pour les PROS

valable jusqu'au 30 juin 2012

Mélangeur PROMIX 1800

Mélangeur électrique à 2 vitesses

Puissance 1800 W

Variateur de vitesse

2 fouets ø 140 mm et ø 160 mm

2 prolongateurs de 85 mm et 185 mm

Volume de malaxage : 230 L

Livré avec sa valise



135 € HT

soit 173,42 € TTC

Réf. 8091084



PROVIB+

Aiguille vibrante électrique portable

Moteur monophasé 230 V, puissance 2 kW

Longueur de manche 3 m, ø aiguille 36 mm

375 € HT

soit 448,50 € TTC

Réf. 8091076



MINI DUMPER

Mini dumper capacité 300 kg

Volume de la benne : 134 litres

Tout terrain 2 ou 4 roues motrices

Largeur 72 cm (passe par les portes)

Moteur Honda GXV160 - 5,5 ch

Escalade les pentes jusqu'à 45%

Poids 155 kg

2790 € HT

soit 3336,84 € TTC

Réf. 8091050 + 7517527

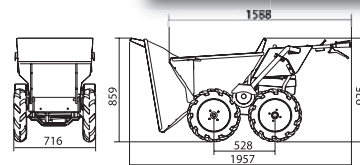


OFFERT

Option mode plateau

réf. 7517527

valeur 239 € HT



BÉTONNIÈRE PRO 400 "Professionnel"

Capacité de cuve 380 litres

Capacité de malaxage 320 litres

Tractable à 90 km/h

> Caractéristiques techniques

| | |
|------------------------------------|-----------|
| Moteur essence Robin SP170 (kW/ch) | 4,2 / 5,7 |
| Longueur (m) | 1,04 |
| Largeur (m) | 1,94 |
| Hauteur (m) | 1,60 |
| ø Roues pneumatiques (mm) | 500 |
| Poids avec moteur (kg) | 315 |

Jonc de renfort de cuve, 3 double-pâles de malaxage


Basculement sans effort par volant démultiplié.

Verrouillage et déverrouillage de cuve par pédale.

Plaque de signalisation en série.

Couronne en fonte d'une seule pièce, pignon d'entraînement en fonte; grande robustesse. Protection total de couronne.

MOTEUR Robin SP170
Puissance 5,7 ch



Démarrage et travail capot fermé. Entraînement par courroie poly-V

Roues sur suspension tractable à 90 km/h maximum.

1450 € HT

soit 1734,20 € TTC

Réf. 8476988



2 sacs de ciment de 35 kg par gachée



cifréo bona

B Â T I R E N S E M B L E I



Bétonnière Lescha SM165S "Professionnel"

Couronne et pignon fonte

1 sac de 25 kg par gachée

Moteur électrique monophasé

| | | |
|---------------------------|-------|----------|
| Capacité de cuve | Litre | 165 |
| Capacité maxi de malaxage | Litre | 140 |
| Moteur mono. 230V/50Hz | kW/ch | 0,5/0,37 |
| Longueur | m | 1,32 |
| Largeur | m | 0,83 |
| Hauteur | m | 1,40 |
| Roues pleines | ø mm | 380 |
| Poids | kg | 86 |

540 € HT

soit 645,84 € TTC

Réf. 7517972



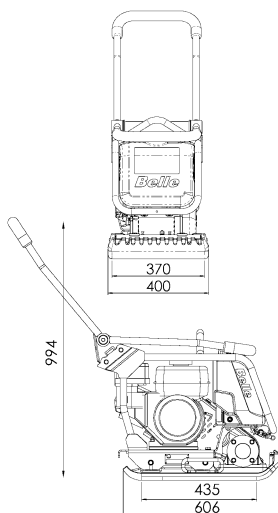
Plaques vibrantes "marche avant"

PCX 13/40

Classification
PO1

Plaque multi-usages enrobés et tout venant

- Plaque larg. 400 mm couvrant tous types d'applications
- Réservoir d'eau 12 litres détachable sans outil
- Rampe d'arrosage entièrement intégrée
- Pression statique : 542 kg/m²
- Moteur Honda GX120 - 4 ch
- Poids : 87 kg
- Dim. plaque : 400 x 606 mm



1290 € HT

soit 1542,84 € TTC

Réf. 7517543



Brouette HERCULE APE 100P

Coffre polyéthylène haute densité ép. 5mm



149 € HT

soit 178,20 € TTC

Réf. 8090995

- Capacité en charge 110 Litres/Terre.
- Charge 200 kg
- Châssis peint mono-tubulaire ø 30 mm ép. 1,5 mm formant pare-chocs avant et piètement.
- 2 traverses soudées sous coffre.
- Patins anti-usure de pieds.
- Renforts de coffre avant et arrière.
- Roue gonflable ø 400 mm, 3 positions, pression 1,5 bars.
- Pneu tous terrains, extra-large, 4 plis à crampons.
- Jante polypropylène avec roulement.
- Poids 12 kg
- Livrée montée.

TALOCHEUSE PRO 900

Talocheuse à moteur à bras pliable

- Moteur Honda GX160 - 5,5 ch
- ø de talochage 925 mm - Vitesse 65-131 tr/mn
- Largeur : 992 mm - Longueur : 2013 mm - Hauteur : 932 mm
- Sécurité homme mort avec arrêt des pâles sans coupure du moteur.
- Berceau de protection chromé
- Livrées avec jeu de pales mixtes monté - Poids 81 kg



1790 € HT

soit 2140,84 € TTC

Réf. 8091068

Consoles de maçonnerie

Console avec potelet, tige filetée et UPN.
Charge maxi 300 kg



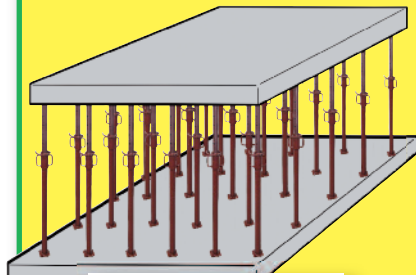
Tréteaux

Tréteau ø 42 peint
Ht 1,20 m à 2,19 m
Pieds fixes



39,90 € HT
soit 47,72 € TTC
Réf. 8091092

ETAIS Standards



Etai standard 1,60 à 2,90 m
Exemple : Dalle de 30 tonnes
30 étais ordinaires

Etai standard 1,60 x 2,90 m

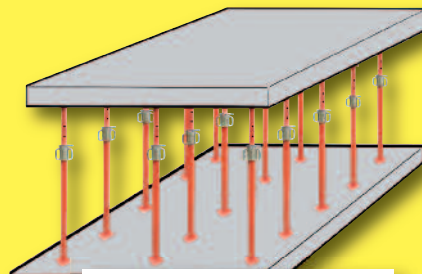
Caractéristiques
- Fût Ø 57 ép. 1,8 mm
- Coulisse Ø 48,3 x 1,8 mm
- Broche imperdable Ø 12 mm
- Platines 110 x 110 x 4 mm
- Poids : 9,5 kg

Manchon acier



12 €
HT unitaire
soit 14,35 € TTC
Réf. 8091019
par 20 pièces

ETAIS Sacem



Etai le Robuste Universel
1,70 à 3,00 m
Exemple : Dalle de 30 tonnes
15 étais universels

- ✓ Budgets d'achat identiques
- ✓ Achat durable
- ✓ Gain temps à la mise en place
- ✓ Gain de place au stockage
- ✓ Chantier plus accessible
- ✓ Peinture intérieur et extérieur des tubes

Etai universel Le Robuste 1,70 x 3,00 m

Caractéristiques
- Fût Ø 57 ép. 2 mm
- Coulisse Ø 48,3 x 2 mm
- Broche imperdable Ø 14 mm
- Platines 110 x 110 x 5 mm
- Rondelle d'appui ép. 3 mm
- Garde à la main
- Poids : 11 kg

Manchon en fonte GS
filetage intérieur graissé



24 €
HT unitaire
soit 28,70 € TTC
Réf. 8476970
par 20 pièces

Tableau des charges admissibles (coef de sécurité ≥ 2,4)

| Hauteur (m) | 1,60 | 2,00 | 2,50 | 2,90 |
|-------------------|------|------|------|------|
| Charge maxi (daN) | 1200 | 1200 | 1100 | 1100 |

Tableau des charges admissibles (coef de sécurité ≥ 2,4)

| Hauteur (m) | 1,60 | 2,00 | 2,50 | 2,90 |
|-------------------|------|------|------|------|
| Charge maxi (daN) | 2200 | 2150 | 2100 | 1700 |

Serre-coffrage simple

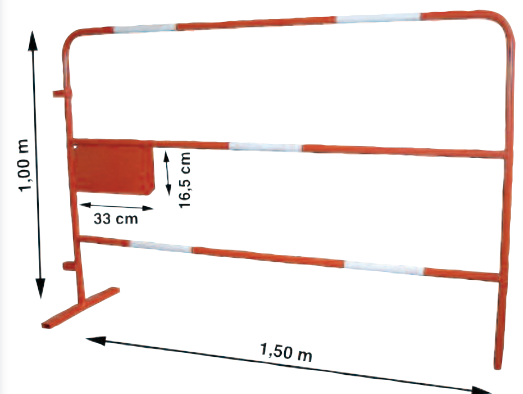
Ouverture 0,70 m
Longueur totale 1,20 m

15,50 €
HT unitaire
soit 18,53 € TTC
Réf. 8463580
par 10 pièces



Barrières TP

Barrières de chantier
Plaque soudée, pieds fixes



22 € HT
soit 26,31 € TTC
Réf. 8091043

ROULANT Aluxis Junior

Echafaudage roulant
aluminium

Hauteur de travail 3,80 m

Hauteur de plancher 1,80 m

Dimension plancher : 0,65 m x 1,60 m

Base pliable, facilité de montage



639 € HT

soit 764,24 € TTC

Réf. 7517931

Plancher acier

galvanisé 0,30 x 3 m

classe 4 - 300 kg/m²

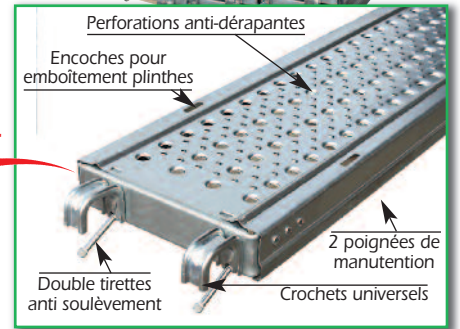


ACIER

42 € HT

soit 50,23 € TTC

Réf. 7517873



PASSERELLE ALUMINIUM longueur 6 m

avec tubes acier galvanisés ø 49 lg 6 m

Passerelle aluminium 6 m

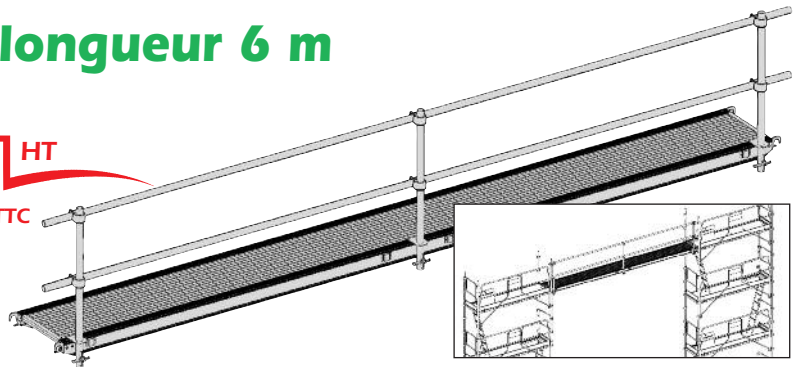
| Désignation | Réf. | Qté |
|-------------------------------|-------|-----|
| Plancher alu 0,60 x 6 m | A2752 | 1 |
| Potelet pour tube garde corps | A2753 | 3 |
| Tube ø 49 lg 6m | U9T60 | 2 |
| Raccord à boulons ø 49 x 49 | Q1931 | 6 |

• Prévoir les plinthes.

890 € HT

soit 1064,44 € TTC

Réf. 8476962



ÉCHAFAUDAGE AERIS - LOT 96 m² - Classe 4 : 300 kg/m²

Longueur de travail 16 m - Hauteur de travail 6 m

Echafaudage ø 45 mm galvanisé - Entraxe 800 mm



Version avec garde corps standards

Lot 96 m² GCS* GCSM*

| Désignation | Réf. | Qté | Qté |
|---|---------|-----|-----|
| Structure : | | | |
| Vérin de niveau 60 cm | J04507 | 12 | 12 |
| Cadre de départ | Q141 | 6 | 6 |
| Echelle 2 m | Q129G | 12 | 12 |
| Lisse 3 m | Q1931 | 6 | 5 |
| Diagonale 3 x 2 m | Q1946 | 2 | - |
| Garde corps sécu montage | Q134 | - | 10 |
| Garde corps standard 3 m | Q1947 | 10 | - |
| Garde corps d'extrémité | Q4304 | 4 | 4 |
| Stabilisateur universel offert | U0220G | 2 | 2 |
| Planchers : | | | |
| Plancher Toutalu trappe | A2772 | 2 | 2 |
| Echelle d'accès acier | 562392 | 2 | 2 |
| Plancher acier (300 kg/m ²) | EDA3650 | 16 | 16 |
| Lisse à collier 3 m | Q4907 | - | 1 |
| Option plinthes réf. LOT-PL29 : | | | |
| Plinthe acier 3 m | N4876 | 10 | 10 |
| Plinthe acier extrémité | Q4875 | 4 | 4 |

Prix HT Promo 320 €

* GCS : Garde Corps Standard

* GCSM : Garde Corps Sécurité au Montage

- Hauteur de travail = hauteur du dernier plancher + 2 m
- Longueur de travail = longueur de la structure + (2 x 0,50 m).
- Prévoir les amarrages en fonction des lots et des chantiers (tous les 24 m² en échafaudage non banché).



3850 € HT

soit 4604,60 € TTC

Structure avec garde corps standards + planchers

Réf. 8476954

2 Stabilisateurs OFFERT

valeur 390 € HT pour l'achat de 1 lot

3990 € HT

soit 4772,04 € TTC

Structure avec garde sécurité au montage + planchers

Réf. 8476947



ciffréo bona
BÂTIR ENSEMBLE !

