




COLLE LISSAGE

Colle à Carreaux de Plâtre



Idéal pour le montage et l'enduisage de cloisons de distribution et contre-cloisons en carreaux de plâtre.

Performances Produit

-  **BONNE SOUPLESSE**
-  **FORTE ADHÉRENCE**
-  **LISSAGE JUSQU'À 10 MM SANS CREUSEMENT NI FISSURATION**



* Information sur le niveau d'émission de substances volatiles dans l'air intérieur, présentant un risque de toxicité par inhalation, sur une échelle de classe allant de A+ (très faibles émissions) à C (fortes émissions).


Informations Clés



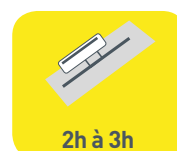
Gâchage manuel ou mécanique



Application manuelle



Temps d'emploi

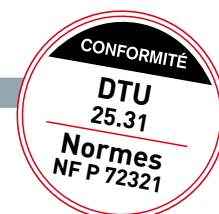


Temps de durcissement

Caractéristiques Techniques

Usage	<ul style="list-style-type: none"> Liaison avec plafonds, ouvrages verticaux ou maçonnerie avec bandes papier Salsi Protection des angles saillants avec bandes armée Salsi ou cornières métalliques Isolation en contre-cloison avec bande feutre bitumineux Salsi Protection des remontées d'humidité avec semelle PVC rigide Salsi ou semelle PVC souple Salsi
Gâchage	16,2 L / 25 kg
Application	Manuelle entre 5°C et 30°C par tous temps
Temps d'emploi	2h30
Temps de durcissement	2h à 3h
Rendement	25 kg = 12,5 m ² de surface traitée Pour le lissage, prévoir 1 kg/m ² / mm d'épaisseur
Conservation	9 mois, à partir de la date de fabrication, dans son emballage d'origine, à l'abri du soleil, de l'humidité et du gel
Conditionnement	1 palette = 50 sacs de 25 kg

Mise en Œuvre



► Préparation

Dans un récipient propre, verser la poudre dans l'eau puis malaxer jusqu'à obtenir une pâte homogène et sans grumeau.

Laisser reposer 10 minutes.

Avant emploi, mélanger à nouveau, légèrement, afin d'avoir une pâte molle assez épaisse se détachant lentement de l'outil employé.

► Outils

Spatule, taloche ou lisseuse pour l'enduisage.

Taloche crantée pour l'encollage sur carreaux de plâtre.

► Application

Application sur support sain, sec et dépoussiéré.

1-Encollage

Appliquer la colle lissage S102 à la taloche crantée sur les carreaux de plâtre.

2-Enduisage

Effectuer l'enduisage à la spatule, taloche ou lisseuse selon les travaux à prévoir.

3-Glakis

La finesse et l'adhérence forte de la colle lissage S102 permet d'obtenir un glakis, c'est à dire un état de surface prêt à recevoir directement les peintures ou revêtements muraux après seulement 48h ou 72h de séchage.

► **Nettoyage des outils** : à l'eau.

