

PLAQUE DE RECOUVREMENT RAAC / RATC

C250



Cadre carré



Cadre apparent

DESCRIPTION

Plaque de recouvrement composée d'un dispositif de fermeture carrée incliné avec cadre apparent et d'un avaloir intégré en fonte à graphite sphéroïdal, conforme à la classe C250 de la norme EN124 : 1994, force de contrôle 250KN. Le couvercle et le cadre apparent du dispositif sont à relief anti-glissant.

REVÊTEMENT

Peinture noire.

CERTIFICATION

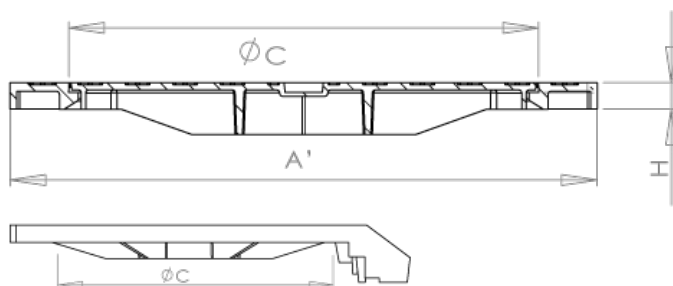
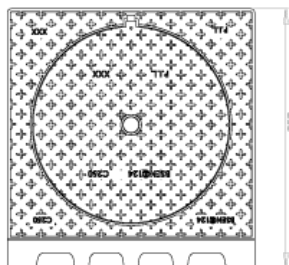
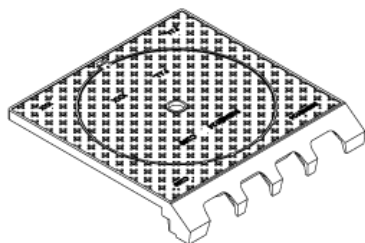
LRQA BS EN124.

LIEUX D'INSTALLATION

Groupe 3 norme EN 124 : 1994 ou groupes inférieurs.

OPTIONS

Marquages : non consulter.



Référence	Dimension AxA	Dimension CxC	Dimension Oxo	Dimension H	Dimension F	Tampon	Cadre	Ensemble
RAAC	830x792 mm	634 mm	608 mm	119 mm		26 kg	46	72 Kg
RATC	824x812 mm	634 mm	608 mm	195 mm		26 kg	49	75 Kg