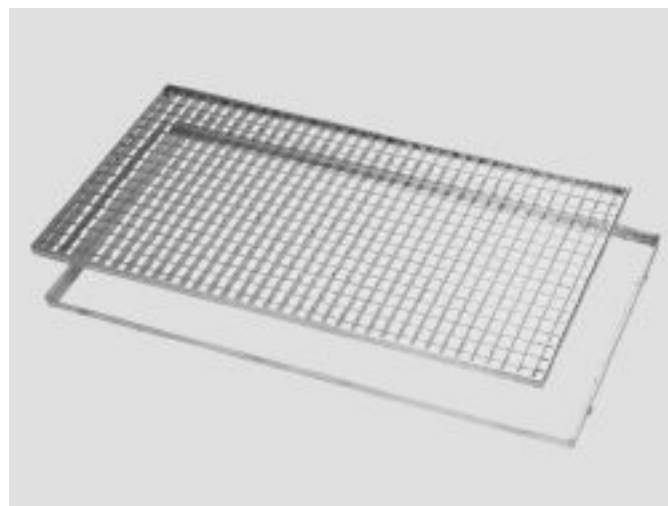


Grille 1000x200, Maille 30/30

Catégorie : 01 - CADRES & GRILLES ENTREES DE GARAGE > 01 - GRILLES ENTREES DE GARAGE MAILLE 30/30
Référence : 010111911

CARACTERISTIQUES TECHNIQUES

Matériau	Acier galvanisé
Dimensions	20x2,5x100 cm
Poids	kg



Grille caillebotis adaptée à un cadre correspondant (réf cadre 010112912).

CHARGE PONCTUELLE 833 KG

Largeur totale (sens porteur) 200mm, longueur totale 1000mm, hauteur totale 25mm, Maille 30/30.
(Les dimensions des grilles standards sont environ 10mm plus courtes que les dimensions extérieures des cadres)

Éléments en acier galvanisé à chaud, pressés et bordés avec un profil U.

FIXATION ET ELEMENTS DE SECURITE

Matériel disponible sur demande. Acier galvanisé ou inox. Fixations prévues pour des caillebotis à usage piéton :

Charnières / Attaches doubles avec rondelles et vis / Fermeture avec serrure + clé / Attaches complètes en inox avec rondelles et vis / Cavaliers seuls / Crochet type U / Attaches complètes galvanisées avec cavalier et vis / Poignée

APPLICATIONS

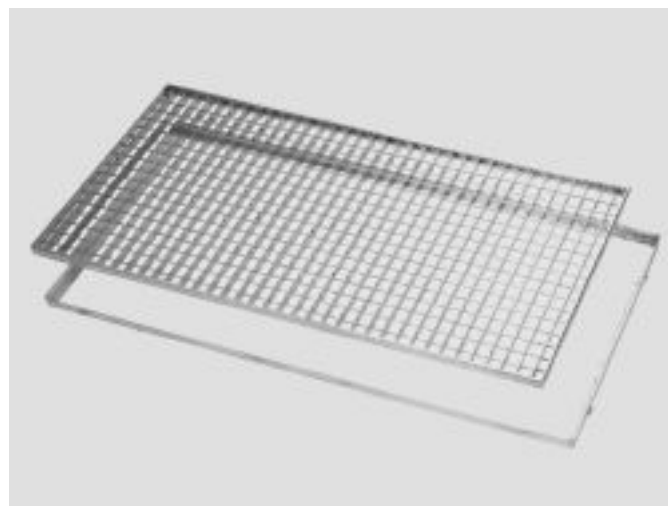
Les caillebotis sont prévus pour des utilisations en entrées de garage ou sur des caniveaux déjà existants.

Grille 1000x250, Maille 30/30

Catégorie : 01 - CADRES & GRILLES ENTrees DE GARAGE > 01 - GRILLES ENTrees DE GARAGE MAILLE 30/30
Référence : 010111924

CARACTERISTIQUES TECHNIQUES

Materiu	Acier galvanisé
Dimensions	25x3x100 cm
Poids	kg



Grille caillebotis adaptée à un cadre correspondant (réf cadre 010112926).

CHARGE PONCTUELLE 793 KG

Largeur totale (sens porteur) 250mm, longueur totale 1000mm, hauteur totale 30mm, Maille 30/30.
(Les dimensions des grilles standards sont environ 10mm plus courtes que les dimensions extérieures des cadres)

Eléments en acier galvanisé à chaud, pressés et bordés avec un profil U.

FIXATION ET ELEMENTS DE SECURITE

Matériel disponible sur demande. Acier galvanisé ou inox. Fixations prévues pour des caillebotis à usage piéton :

Charnières / Attaches doubles avec rondelles et vis / Fermeture avec serrure + clé / Attaches complètes en inox avec rondelles et vis / Cavaliers seuls / Crochet type U / Attaches complètes galvanisées avec cavalier et vis / Poignée

APPLICATIONS

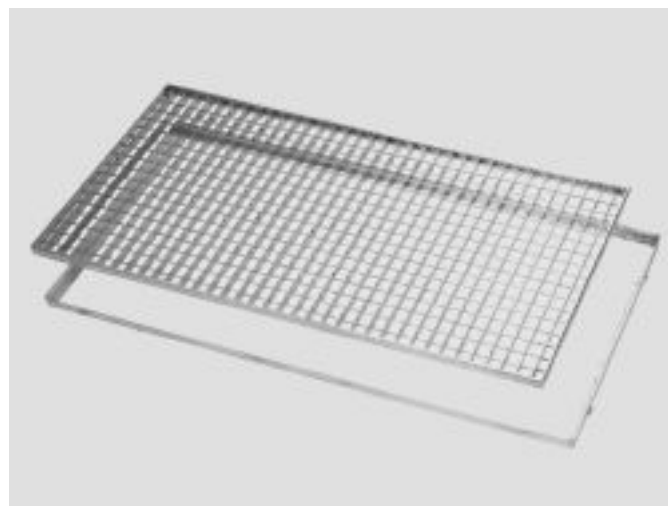
Les caillebotis sont prévus pour des utilisations en entrées de garage ou sur des caniveaux déjà existants.

Grille 1000x300, Maille 30/30

Catégorie : 01 - CADRES & GRILLES ENTrees DE GARAGE > 01 - GRILLES ENTrees DE GARAGE MAILLE 30/30
Référence : 010111929

CARACTERISTIQUES TECHNIQUES

Materiu	Acier galvanisé
Dimensions	30x3x100 cm
Poids	kg



Grille caillebotis adaptée à un cadre correspondant (réf cadre 010112929).

CHARGE PONCTUELLE 595 KG

Largeur totale (sens porteur) 300mm, longueur totale 1000mm, hauteur totale 30mm, Maille 30/30.
(Les dimensions des grilles standards sont environ 10mm plus courtes que les dimensions extérieures des cadres)

Eléments en acier galvanisé à chaud, pressés et bordés avec un profil U.

FIXATION ET ELEMENTS DE SECURITE

Matériel disponible sur demande. Acier galvanisé ou inox. Fixations prévues pour des caillebotis à usage piéton :

Charnières / Attaches doubles avec rondelles et vis / Fermeture avec serrure + clé / Attaches complètes en inox avec rondelles et vis / Cavaliers seuls / Crochet type U / Attaches complètes galvanisées avec cavalier et vis / Poignée

APPLICATIONS

Les caillebotis sont prévus pour des utilisations en entrées de garage ou sur des caniveaux déjà existants.