


Obturbateurs de cunette DN 200

NOUVEAU





MODULARITÉ
 Transforme un fond «+» en «T»
 selon vos besoins de chantier

SÉCURITÉ
 Surface anti-dérapante
 Montage sans outil

PÉRENNITÉ
 Résistant à l'H₂S

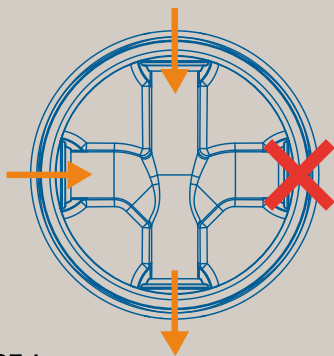
ECONOMIE
 Montage rapide
 Plus économique d'une solution
 sur-mesure

Obturbateur		Pour Fond DN 200
Droite	Gauche	
3029826	3029827	1200490 
3024762	3024761	1200452 

Comment choisir le bon obturateur ?

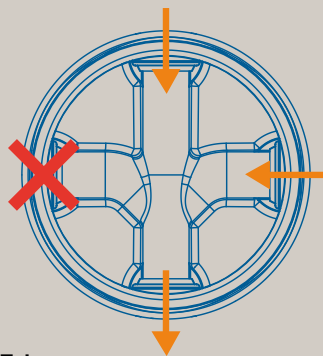
1- Vous disposez d'un fond DN200 ref.1200490 avec un profil «+90°» (Fond N°6)

Vous souhaitez obtenir l'installation suivante :



Choisissez :
- un obturateur GAUCHE ref. 3029827

Vous souhaitez obtenir l'installation suivante :



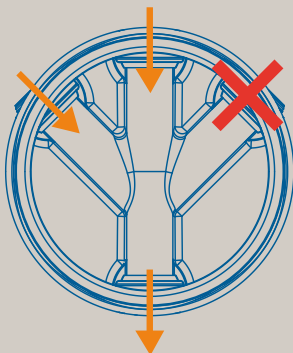
Choisissez :
- un obturateur DROITE ref. 3029826

Pour préserver l'emboîture de l'entrée condamnée,
utilisez un bouchon PVC mâle DN 200 ref. 0556004



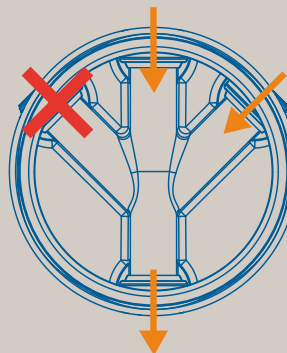
2- Vous disposez d'un fond DN200 1200452 avec un profil «+45°» (Fond N°7)

Vous souhaitez obtenir l'installation suivante :



Choisissez :
- un obturateur GAUCHE ref. 3024761

Vous souhaitez obtenir l'installation suivante :



Choisissez :
- un obturateur DROITE ref. 3024762

Pour préserver l'emboîture de l'entrée condamnée,
utilisez un bouchon PVC mâle DN 200 ref. 0556004



Nos services techniques se tiennent à votre disposition pour vous fournir documents ou renseignements qui vous seraient nécessaires. Les informations dimensionnelles et dessins contenus dans l'ensemble de ce document ne sont donnés qu'à titre indicatif. Notre société se réserve la possibilité de modifier les caractéristiques des produits figurant dans la présente brochure. Avis important : nous déclinons toute responsabilité en cas d'une utilisation de nos produits non conforme aux prescriptions des normes et à la destination indiquée sur nos documents commerciaux.