



## PRATIQUE DANS LES DEUX SENS



## Pour chaînage et réhausse de poutre

### Des bénéfices immédiats

- **Plus besoin de planelles**

Vous évitez les risques de **rupture de planelle** lors du coulage ou du vibrage de la dalle. Vous évitez des approvisionnements volumineux et des manutentions pénibles.

**Vous gagnez du temps de main d'œuvre**

- **Sept heures de main d'œuvre en moins**

**Il suffit de deux heures de main d'œuvre d'un ouvrier non spécialisé pour coffrer et décoffrer un plancher de 150 m<sup>2</sup>.** Vos maçons qualifiés sont libérés pour des travaux à plus grande valeur ajoutée.

- **Deux jours de gagnés**

**Placez les clips, positionnez les planches et c'est coffré !** Vous n'avez pas à attendre que les planelles soient scellées. C'est une interruption de chantier en moins. Pour chaque niveau c'est deux jours de gagnés sur le délai de livraison. C'est la possibilité de réaliser un plancher dans la journée!

- **Pas besoin de se casser le dos dans les vides sanitaires**

Pas de démontage pénible des serre-joint dans les vides sanitaires, **réduisez votre cotisation d'assurance accident!** Gardez vos maçons plus longtemps, **évitez les interruptions liées aux arrêts maladie ou accident.**

- **Un meilleur accès pour positionner les fers et réaliser les ligatures**

Pas de planelles que l'on risque de desceller. Une position optimale qui **évite de se casser le dos.**

- **Plus d'espace pour enrober le chaînage**

L'épaisseur de la planelle en plus **c'est la garantie de respecter les normes parasismiques.**

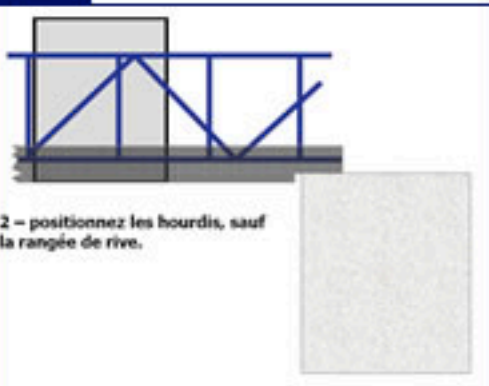
# L'utilisation du clip de coffrage Arma-Co en 10 étapes simples

(cliquez sur les vignettes pour les agrandir)

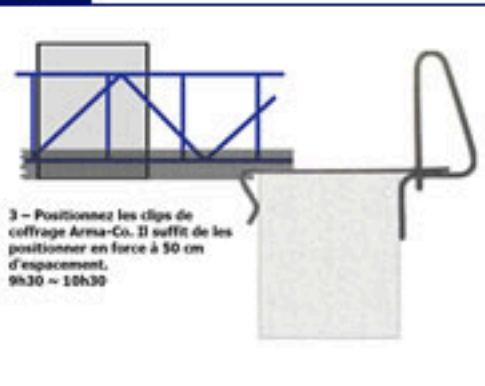
1



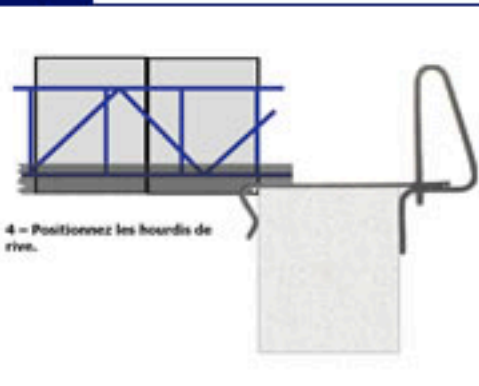
2



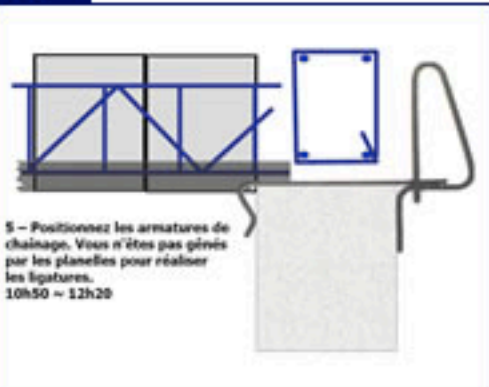
3



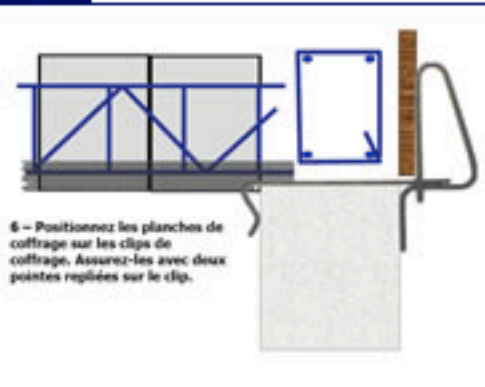
4



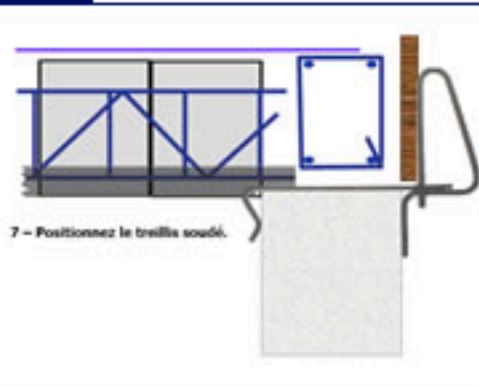
5



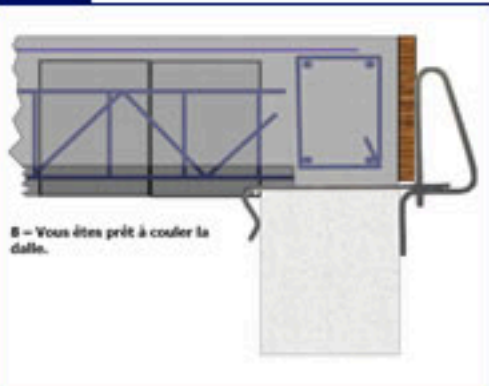
6



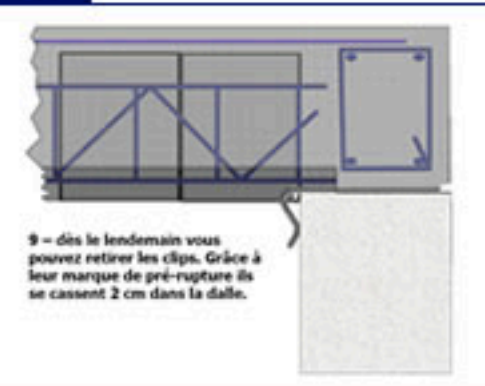
7



8



9



10

