

Tuile à emboîtement Grand Moule Faiblement Galbée à relief

MARSEILLE Poudenx



*Elle bénéficie
du savoir-faire
d'une marque
centenaire.*

- *Pureau variable de 53 mm*
- *Respect de la traditionnalité*
- *Gamme de coloris*
- *Compatible avec la tuile photovoltaïque*

Réf.208



Garantie
30 ans



CE



Toutes
les réponses techniques :

N° Azur 0 810 148 223

hot.line@imerys-toiture.com


 Emboîtement	 Pose	 Longueur hors tout	 Largeur hors tout	 Poids unitaire	 Nombre au m ²	 DTU	 Site de production
double	joints croisés	≈ 440 mm	≈ 255 mm	≈ 3,2 kg	≈ 12,5 (au pureau de 370 mm)	40-21	S ^t Geours d'Auribat




Coloris Rouge Vieilli et coloris Rouge

Gamme de coloris

Afin de tirer parti des légères différences de coloris inhérentes à la cuisson et à la matière première, il est conseillé de panacher les produits.



Rouge Vieilli



Rouge



Brun

MARSEILLE Poudenx

Caractéristiques techniques

Ml de liteaux par m² de couverture :

- Pureau mini de 317 mm : = 3,15 ml
- Pureau moyen de 343 mm : = 2,91 ml
- Pureau maxi de 370 mm : = 2,70 ml

Poids au m² : ≈ 40 kg (12,5 tuiles au m²)

Nombre au m² : ≈ 12,5 (au pureau de 370 mm)

Pureau catalogue variable :

de 317 mm mini à 370 mm maxi


Largeur utile : ≈ 220 mm

Quantité par palette : 240 tuiles

Pose à joints croisés

Coupe transversale au niveau du liteau

Pose avec rives individuelles



Tuiles complémentaires

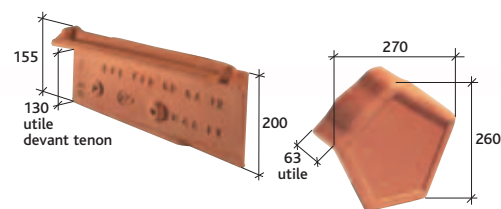
Accessoires de plain pan



Tuile de ventilation Marseille
(section sans grille = 34 cm²)
Réf. 208.20

Tuile à douille Marseille
Ø 120 utile
Réf. 208.31

Accessoires de rive



Rive individuelle droite à
emboîtement à pureau variable
Marseille (2,7 au ml au pureau
de 370 mm) Réf. 208.48

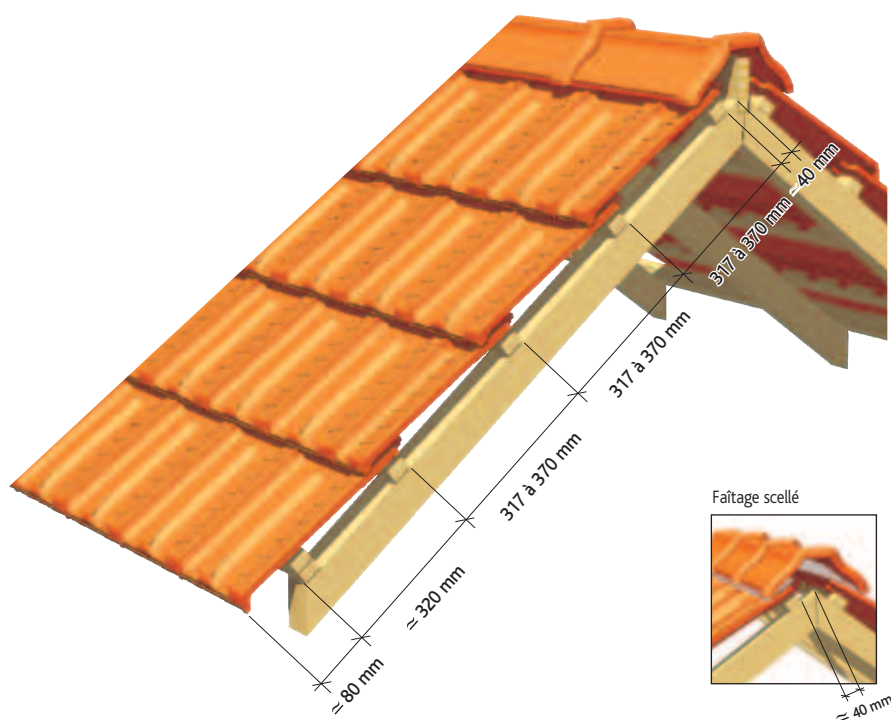
Fronton pour faitière angulaire
Marseille à emboîtement
Réf. 208.151

Accessoires de faitage

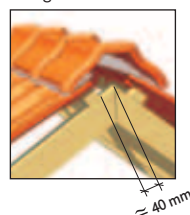


Poinçon pointe élancée sud
Réf. 987

Cotations



Faitage scellé




Tableaux des pentes minimales admissibles (exprimé en m/m - extrait du DTU 40-21).

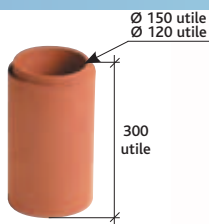
Sans écran	Zones géographiques d'application		
	Zone 1 < 200m	Zone 2 entre 200 et 500m	Zone 3 > 500m
Protégé	0,35	0,35	0,50
Normal	0,40	0,50	0,60
Exposé	0,60	0,70	0,80

Avec écran	Zones géographiques d'application		
	Zone 1 < 200m	Zone 2 entre 200 et 500m	Zone 3 > 500m
Protégé	0,30	0,30	0,45
Normal	0,35	0,45	0,50
Exposé	0,50	0,60	0,70


Accessoires de rive



Tuile à douille Marseille
ø 150 utile
Réf. 208.32



Tuyau
ø 120 utile Réf. 1013
ø 150 utile Réf. 1014



Lanterne ø 150
(section d'aération : 165 cm²)
Réf. 1009



Lanterne ø 120 utile
(section d'aération : 140 cm²)
Réf. 1011

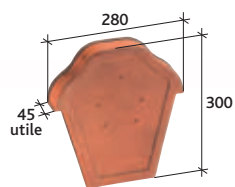


1/2 tuile Marseille
Réf. 208.01

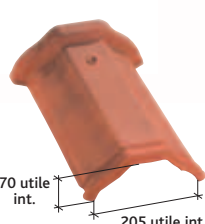


Rive individuelle gauche à recouvrement à pureau variable Marseille (2,7 au ml au pureau de 370 mm) Réf. 208.49


Accessoires de faitage



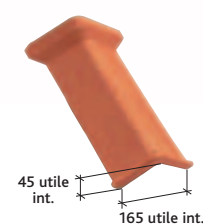
Fronton pour faitière losangée à emboîtement
Réf. 809



Faitière losangée à emboîtement (2,5 au ml)
Réf. 716



About de faitière losangée à emboîtement
Réf. 824



Faitière / arêtier angulaire à emboîtement pour pose bâtie (2,3 au ml)
Réf. 208.150



Rencontre porte poinçon lat 3 ou 4 ouvertures rondes
Réf. 937 ou 938




Poinçon pomme de pin sud
Réf. 986

Autres accessoires



Châssis aluminium simple vitrage. Passage intérieur : 440 x 530 mm⁽¹⁾
Réf. CHF 208



Tuile en verre⁽¹⁾
Réf. VER 208



Crochet «PM»⁽¹⁾ fixation pour égout
Réf. CRP 03



Crochet «V1»⁽¹⁾ tout modèle de tuiles à emboîtement
Réf. CRV 01

(1) Produit de revente

Tuile à énergie solaire



Tuile photovoltaïque

Contactez notre Hotline technique pour avoir l'offre technique la plus adaptée à votre projet.
N° Azur 0 810 148 223



NOTES DE PRESCRIPTION

Les tuiles seront posées conformément aux préconisations du fabricant et au DTU 40.21

La couverture sera réalisée en tuiles Terre Cuite de type Marseille Poudenx ou équivalente et disposant des caractéristiques suivantes :

- Son esthétique devra reprendre celui d'une tuile «Marseille» traditionnelle et devra disposer d'un jeu de pureau de plus de 50 mm.
- De type Grand Moule Faiblement Galbée et de format 12,5/m².
- De coloris Brun, Rouge, Rouge Vieilli.
- Pour respecter les valeurs intrinsèques de la tuile terre cuite celle-ci ne devra pas être siliconée.
- Enfin, les tuiles employées seront conformes à la norme NF-EN 1304 et détentrice de la marque NF.