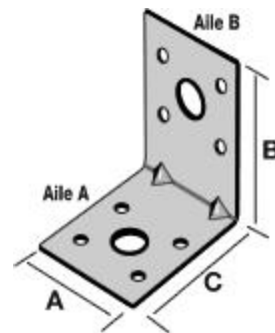


# EA - Equerres d'assemblages

Les équerres d'assemblages permettent de connecter des petites ossatures de menuiserie intérieure et extérieure.



## Applications

Type: aménagements intérieurs, meubles, petites ossatures

Type de porté: bois massif, bois composite, lamellé collé, fermes triangulées, profilés,...

Type de porteur: bois, béton, acier...

## Matière

Acier galvanisé S250GD + Z275 suivant NF EN 10346.

Finition laquée, nous consulter.

## Fixations

Sur bois: pointes annelées Ø4.0 mm, boulons, tirefonds, vis.

Sur béton: chevilles, scellement chimique...

Sur métal: boulons, boulons HR, rivets...

Se reporter aux informations techniques de l'élément de fixation

## Avantages

Produit multi-usage.

Installation rapide et simple.

### SIMPSON STRONG TIE

ZAC des 4 chemins  
85400 Sainte Gemme la Plaine  
France

Tél. : +33 2 51 28 44 00  
Fax : +33 2 51 28 44 01

Les informations contenues sur ce site sont la propriété de Simpson Strong-Tie ©  
Elles ne sont valables qu'associées aux produits commercialisés par Simpson Strong-Tie ©

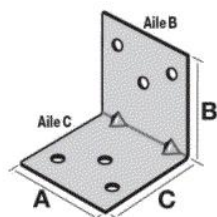
[www.simpson.fr](http://www.simpson.fr)

EA - Equerres d'assemblages  
Document généré le 23/05/2013

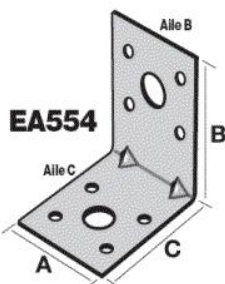
# EA - Equerres d'assemblages

## Galerie d'images

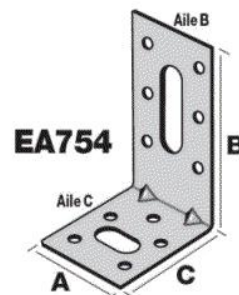
**EA444**



EA444/2



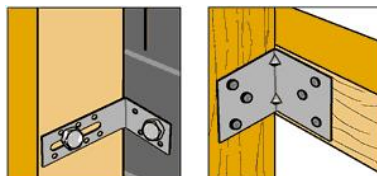
EA554/2



EA754/2



EA1064/2.5



mise en situation

**SIMPSON STRONG TIE**

ZAC des 4 chemins  
85400 Sainte Gemme la Plaine  
France

Tél. : +33 2 51 28 44 00  
Fax : +33 2 51 28 44 01

Les informations contenues sur ce site sont la propriété de Simpson Strong-Tie ©  
Elles ne sont valables qu'associées aux produits commercialisés par Simpson Strong-Tie ©

[www.simpson.fr](http://www.simpson.fr)

EA - Equerres d'assemblages  
Document généré le 23/05/2013