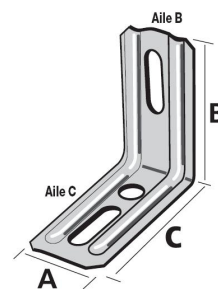


Les équerres type END ont été entièrement réétudiées pour une plus grande polyvalence dans l'utilisation qui en est faite.

END55/1,5**Applications**

Types: fixation de menuiseries intérieures et extérieures
Type de porté: menuiseries PVC, bois, aluminium, acier...
Type de porteur: bois, béton, acier...

Matière

Acier galvanisé S250GD + Z275 suivant NF EN 10346

Fixations

- Sur bois: pointes annelées CNAØ4.0, vis CSAØ5.0
- Sur béton: chevilles Ø8, vis à béton, scellement chimique...
- Sur métal: boulon Ø8

Conditionnement

Carton de 150 unités.

Avantages

Grande souplesse d'utilisation pour le neuf et la rénovation.

SIMPSON STRONG TIE

ZAC des 4 chemins
85400 Sainte Gemme la Plaine
France

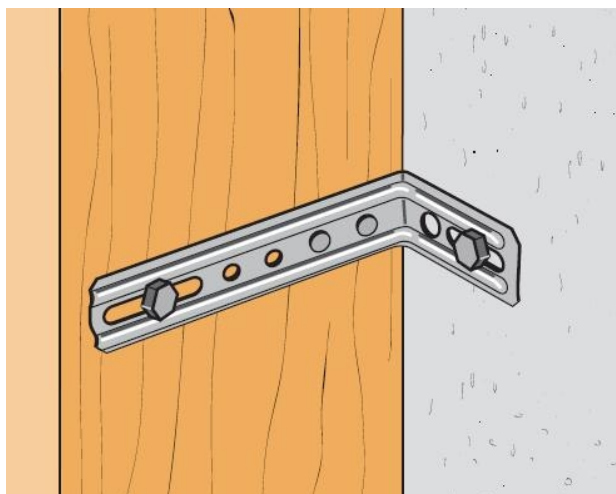
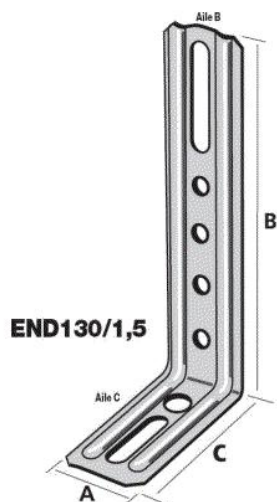
Tél. : +33 2 51 28 44 00
Fax : +33 2 51 28 44 01

Les informations contenues sur ce site sont la propriété de Simpson Strong-Tie ©
Elles ne sont valables qu'associées aux produits commercialisés par Simpson Strong-Tie ©

www.simpson.fr

END - Equerres Nervurées Droites
Document généré le 23/05/2013

Galerie d'images



Mise en situation

SIMPSON STRONG TIE

ZAC des 4 chemins
85400 Sainte Gemme la Plaine
France

Tél. : +33 2 51 28 44 00
Fax : +33 2 51 28 44 01

Les informations contenues sur ce site sont la propriété de Simpson Strong-Tie ©
Elles ne sont valables qu'associées aux produits commercialisés par Simpson Strong-Tie ©

www.simpson.fr

END - Equerres Nervurées Droites
Document généré le 23/05/2013